

REGIONE CAMPANIA
ASL CASERTA
UOC Controllo delle Prestazioni in accreditamento e Mobilità Internazionale
UOS Controllo Prestazioni in Accreditamento
Via Unità Italiana, 28 - 81100 Caserta
mail: centri.accreditati@aslcaserta.it / pec: uoc.centriaccreditati@pec.aslcaserta.it

Ai Rappresentanti Legali Strutture
Accreditate per la Specialistica Ambulatoriale

Alle Associazioni di Categoria
Specialistica Ambulatoriale

Asl CE Prot. n. 0050042/C.PRES.ACC. del 24-02-2025



AGGIORNAMENTO V.M.P. GENNAIO - DICEMBR...

E pc : U.O.C. Anticorruzione Trasparenza e Privacy
Servizio Controllo di Gestione e Flussi Informativi
Dir.f.f. avv. Francesca Landolfi

Oggetto: Aggiornamento -V.M.P. GENNAIO – DICEMBRE 2024 - nota Asl CE Prot. n. 0022417/C.PRES.ACC. del 27-01-2025

Di seguito si riporta il monitoraggio completo V.M.P. GENNAIO – DICEMBRE 2024, aggiornato con i dati del mese di dicembre trasmessi dai centri in data successiva al 27/01 c.a.

- n. 1 branca diabetologia
- n. 2 branca cardiologia
- n. 3 BAV
- n. 6 Rx
- n. 6 Laboratori

Cordiali saluti

La Coordinatrice del Tavolo Tecnico
dott.ssa *Ada Delli Carri*

Struttura	DenominazioneStruttura	Specialisti ca Tetti	Produzione Lorda	Numero Prestazioni	Costo Medio Centro	Costo Medio Classe	Costo Medio Massimo	Quota Eccedente	Variazione Percentuale	Costo Medio Paziente	N. Pazienti
000113	CENTRO ASSISTENZA ITALIANA DIABETICI S.R.L.	0001	2.146.807,64	308.379	6,96	7,58	11,37	0	91,83	152,59	14.089
341114	CENTRO ANTIDIABETE TERRA DI LAVORO	0001	425.057,88	40.739	10,43	7,58	11,37	0	137,64	132,05	3.219
DIA482	CENTRO ANTIDIABETICO NORMANNO	0001	433.813,03	42.850	10,12	7,58	11,37	0	133,55	154,11	2.815
DIA512	LABORATORIO BIOANALISI CLINICHE SRL	0001	271.033,20	40.309	6,72	7,58	11,37	0	88,7	183,13	1.480

Struttura	DenominazioneStruttura	Branca Specialisti ca	Specialistica Tetti	Produzione Lorda	Numero Prestazioni	Classe	Costo Medio Centro	Costo Medio Classe	Costo Medio Massimo	Quota Eccede nte	Variazione Percentuale
000046	DIAGNOSTICA OTORINOLARINGOIATRIA V. MAIO DI M. MAIO S.A.S.	021	0002	90509,38	6263	M	14,45	14,73	16,2	0	98,12
000073	L.E.C. S.R.L.	015	0002	49594,33	4801	E	10,33	10,58	11,63	0	97,67
000101	SDP DI PICCIRILLO G.B. & P. S.R.L.	017	0002	1645729,46	52114	G	31,58	29,81	32,79	0	105,94
000105	CENTRO DIAGNOSTICO CASERTANO S.R.L.	022	0002	3639,49	175	N	20,8	20,8	22,88	0	100
000106	CENTRO -OCULISTICO DR. BRIGNOLA	016	0002	111082,82	3458	F	32,12	30,23	33,25	0	106,27
000107	CENTRO OCULISTICO P. MELENCHI & C. s.r.l	016	0002	283717,64	11405	F	24,88	30,23	33,25	0	82,3
000160	CTR ODONTOIATRIA E IMPLANTOLOGIA C.O.I. S.A.S.	017	0002	746822,45	24710	G	30,22	29,81	32,79	0	101,39
000170	IATREION S.R.L.	020	0002	3827,26	170	L	22,51	20,76	22,83	0	108,46
150014	CLINICA SANT'ANNA S.R.L.	003	0002	16446,01	834	A	19,72	20,17	22,18	0	97,77
150014	CLINICA SANT'ANNA S.R.L.	006	0002	29203,15	1730	C	16,88	16,88	18,57	0	100
150014	CLINICA SANT'ANNA S.R.L.	016	0002	335258,97	9807	F	34,19	30,23	33,25	0,94	113,09
150014	CLINICA SANT'ANNA S.R.L.	019	0002	26046,69	1367	H	19,05	19,05	20,96	0	100
150014	CLINICA SANT'ANNA S.R.L.	020	0002	10681,63	529	L	20,19	20,76	22,83	0	97,28
150014	CLINICA SANT'ANNA S.R.L.	021	0002	21505,57	1343	M	16,01	14,73	16,2	0	108,73
150014	CLINICA SANT'ANNA S.R.L.	025	0002	26218,52	1541	Q	17,01	17,01	18,72	0	100
341112	CENTRO MEDICO BERGER	015	0002	153023,94	14357	E	10,66	10,58	11,63	0	100,77
341112	CENTRO MEDICO BERGER	023	0002	169023,52	8384	P	20,16	20,16	22,18	0	100
341118	CENTRO OCULISTICO EIMME S.R.L.	016	0002	700591,52	22661	F	30,92	30,23	33,25	0	102,28
341125	STUDIO MEDICO SPECILISTICO DR.ROMOLO GRELLA SRL	017	0002	1275289,04	45494	G	28,03	29,81	32,79	0	94,04
381112	CENTRO POLISP. S.APOLLONIA	017	0002	294135,39	10602	G	27,74	29,81	32,79	0	93,07
AMB481	AURA HOSPITAL S.R.L. (EX-CASA DI CURA VILLA FLORIA)	003	0002	1644,81	63	A	26,11	20,17	22,18	3,92	129,45


Struttura	DenominazioneStruttura	Branca Specialisti ca	Specialistica Tetti	Produzione Lorda	Numero Prestazioni	Classe	Costo Medio Centro	Costo Medio Classe	Costo Medio Massimo	Quota Eccedente	Variazione Percentuale
000071	CETAC - SRL	002	0003	941433,55	25301	Y	37,21	36,29	39,92	0	102,53
000105	CENTRO DIAGNOSTICO CASERTANO S.R.L.	002	0003	260023,31	7238	Y	35,92	36,29	39,92	0	98,99
000108	CENTRO CARDIOLOGICO MINERVA 2 S.R.L.	002	0003	7861,53	226	Y	34,79	36,29	39,92	0	95,86
000108	EUBIOS S.A.S.	002	0003	369923,84	10204	Y	36,25	36,29	39,92	0	99,9
000110	CENTRO CARDIO 1 S.A.S.	002	0003	710102,52	19662	Y	36,12	36,29	39,92	0	99,52
000112	GIUSEPPE MOSCATI S.A.S	002	0003	186014,21	5148	Y	36,13	36,29	39,92	0	99,57
000114	HERMES S.P.A.	002	0003	926133,1	25304	Y	36,6	36,29	39,92	0	100,86




Struttura	DenominazioneStruttura	Branca Specialistica	Specialistica Tetti	Produzione Lorda	Numero Prestazioni	Classe	Costo Medio Centro	Costo Medio Classe	Costo Medio Massimo	Quota Eccedente	Variazione Percentuale
000140	CARDIO 2 S.R.L.	002	0003	538387,28	14819	Y	36,33	36,29	39,92	0	100,11
150014	CLINICA SANT'ANNA S.R.L.	002	0003	125162,56	3807	Y	32,88	36,29	39,92	0	90,6
341120	MIOCARDIO AVERSA S.A.S.	002	0003	351226,14	10213	Y	34,39	36,29	39,92	0	94,77
341122	DIMAR S.N.C.	002	0003	306797,56	8701	Y	35,26	36,29	39,92	0	97,16
371109	CENTRO CARDIO-PROGRESS S.A.S.	002	0003	807970,54	21803	Y	37,06	36,29	39,92	0	102,12
381115	CENTRO MEDICO GAMMA SRL	002	0003	221845,25	6109	Y	36,31	36,29	39,92	0	100,07


Struttura	DenominazioneStruttura	Branca Specialistica	Specialistica Tetti	Produzione Lorda	Numero Prestazioni	Classe	Costo Medio Centro	Costo Medio Classe	Costo Medio Massimo	Quota Eccedente	Variazione Percentuale
000065	CENTRO DI MEDICINA NUCLEARE N.1 S.R.L.	007	0005	388762,77	2860	B1	135,93	132,59	145,84	0	102,52
000065	CENTRO DI MEDICINA NUCLEARE N.1 S.R.L.	007	0005	1998350	2351	B2	850	1057,32	1163,06	0	80,39
000071	CETAC - SRL	007	0005	428242,2	3171	B1	135,05	132,59	145,84	0	101,85
000071	CETAC - SRL	007	0005	1695982,75	1618	B2	1048,2	1057,32	1163,06	0	99,13
000114	HERMES S.P.A.	007	0005	618795,98	4386	A	141,08	141,08	155,19	0	100
000114	HERMES S.P.A.	007	0005	456522,9	426	B2	1071,65	1057,32	1163,06	0	101,35
150020	CASA DI CURA SAN MICHELE S.R.L.	007	0005	214516,34	1749	B1	122,65	132,59	145,84	0	92,5
150020	CASA DI CURA SAN MICHELE S.R.L.	007	0005	648348,25	605	B2	1071,65	1057,32	1163,06	0	101,35

Struttura	DenominazioneStruttura	Branca Specialistica	Specialistica Tetti	Produzione Lorda	Numero Prestazioni	Classe	Costo Medio Centro	Costo Medio Classe	Costo Medio Massimo	Quota Eccedente	Variazione Percentuale
341113	ALBA CLINICA S.PAULO SRL	008	0006	16379,37	477	A	34,34	30,35	33,39	0,95	113,14
431104	STUDI DI RADIOLOGIA, ECOGRAFIA, FKT DOTTOR LOREI	008	0006	362602,42	12010	A	30,19	30,35	33,39	0	99,47
000067	CENTRO DI RADIOLOGIA E ROENTGENFISIOTERAPIA D	008	0006	327140,69	9480	B	34,51	47,02	51,72	0	73,39
000150	CENTRO RAD. VEGA S.R.L.	008	0006	700977,12	12166	B	57,62	47,02	51,72	5,9	122,54
150016	VILLA DEL SOLE S.P.A.	008	0006	34834,1	726	B	47,98	47,02	51,72	0	102,04
AMB481	AURA HOSPITAL S.R.L. (EX-CASA DI CURA VILLA FLORI)	008	0006	49957,17	1298	B	38,49	47,02	51,72	0	81,85
000017	CENTRO DI RADIOLOGIA GAMMA MEDICAL SRL	008	0006	366897,93	9472	C	38,74	50,41	55,45	0	76,84
000095	CE.DI.R SAS	008	0006	624235,01	11591	C	53,86	50,41	55,45	0	106,84
000105	CENTRO DIAGNOSTICO CASERTANO S.R.L.	008	0006	327632,69	4997	C	65,57	50,41	55,45	10,12	130,07
000114	HERMES S.P.A.	008	0006	490646,36	10506	C	46,7	50,41	55,45	0	92,64
371108	CENTRO RADIUM S.N.C.	008	0006	145583,79	3883	C	37,49	50,41	55,45	0	74,37
391111	CENTRO MEDICO CALES SRL - VILLA ORTENSIA -	008	0006	115192,16	2334	C	49,35	50,41	55,45	0	97,91
421107	STUDIO DIAGNOSTICO MONDRAGONE SRL	008	0006	1116591,05	20438	C	54,63	50,41	55,45	0	108,38
000065	CENTRO DI MEDICINA NUCLEARE N.1 S.R.L.	008	0006	3022175,16	41471	D	72,87	66,69	73,36	0	109,27
000066	CENTRO DI RICERCHE NEUROBIOTECH SRL	008	0006	693432,92	9531	D	72,76	66,69	73,36	0	109,09
000071	CETAC - SRL	008	0006	2539546,44	35048	D	72,46	66,69	73,36	0	108,64
150014	CLINICA SANT'ANNA S.R.L.	008	0006	445104,26	6772	D	65,73	66,69	73,36	0	98,55
150020	CASA DI CURA SAN MICHELE S.R.L.	008	0006	1732234,29	22004	D	78,72	66,69	73,36	5,36	118,04
150023	CLINICA ATHENA	008	0006	1212099,75	16453	D	73,67	66,69	73,36	0,31	110,46
341110	CENTRO DI RADIOLOGIA E TERAPIA FISICA DOTT. GAE	008	0006	469227,74	7670	D	61,18	66,69	73,36	0	91,73
341111	CENTRO RX V. LIGUORI S.A.S	008	0006	1489400,52	20725	D	71,86	66,69	73,36	0	107,75
341116	STUDIO DI RADIOLOGIA S.E.N RX SRL	008	0006	2099365,95	36987	D	56,76	66,69	73,36	0	85,1
341119	D.R.D. S.A.S.	008	0006	628029,23	10486	D	59,89	66,69	73,36	0	89,8
361103	STUD. RAD. MED. AMATO SRL	008	0006	2578097,99	41691	D	61,84	66,69	73,36	0	92,72



Struttura	Denominazione/Struttura	Branca Specialisti ca	Specialistica Tettil	Produzione Lorda	Numero Prestazioni	Classe	Costo Medio Centro	Costo Medio Classe	Costo Medio Massimo	Quota Eecedente	Variazione Percentuale
381110	POLISANITARIA IODICE SRL	008	0006	1784443,17	29018	D	61,49	66,69	73,36	0	92,2
391110	CAPUA CENTER S.R.L.	008	0006	1591375,69	27330	D	58,23	66,69	73,36	0	87,3
391190	CASA DI CURA VILLA FIORITA S.P.A.	008	0006	911892,9	12553	D	72,64	66,69	73,36	0	108,92
401107	PINETA GRANDE S. P. A.	008	0006	560583,74	8115	D	69,08	66,69	73,36	0	103,58
421106	CENTRO DIAGNOSTICO DR. A. GINOLFI & C. S.R.L.	008	0006	1912640,44	29057	D	65,82	66,69	73,36	0	98,69
000013	LABORATORIO ANALISI CLINICHE ALFA 1 S.A.S.	011	0004	203908,45	62266	A	3,27	3,52	3,88	0	92,9
000016	LAB. BIOMEDICO S.A.S. DI G. PETRILLO	011	0004	269045,16	77955	B	3,45	3,59	3,95	0	96,21
000049	CERASOLE CENTRO POLISPECIALISTICO S.N.C.	011	0004	248051,17	68127	B	3,64	3,59	3,95	0	101,5
000071	CETAC - SRL	011	0004	119239,81	30619	C	3,89	3,91	4,3	0	99,51
000082	CENTRO DIAGNOSTICO S.MARIA S.A.S.	011	0004	81545,81	22531	A	3,62	3,52	3,88	0	102,67
000085	L.A.M. SRL	011	0004	349966,35	104783	A	3,34	3,52	3,88	0	94,75
000088	CENTRO MEDICO REGALE S.R.L.	011	0004	114096,37	33403	A	3,42	3,52	3,88	0	96,9
000092	LAB. BIOMEDICA MARCIANISE S.R.L.	011	0004	389877,86	114010	A	3,42	3,52	3,88	0	97,01
000100	LABORATORIO BIOGAMMA S.R.L.	011	0004	117159,24	33314	A	3,52	3,52	3,88	0	99,77
000114	HERMES S.P.A.	011	0004	417964,46	118870	C	3,52	3,91	4,3	0	89,84
000117	LABORATORIO - IGEA PIEDIMONTE	011	0004	551130,49	152887	B	3,6	3,59	3,95	0	100,49
000118	LAB. ANALISI L.A.C.	011	0004	152229,55	42622	A	3,57	3,52	3,88	0	101,32
150020	CASA DI CURA SAN MICHELE S.R.L.	011	0004	345937,52	92242	A	3,75	3,52	3,88	0	106,39
150023	CLINICA ATHENA	011	0004	171623,83	47961	A	3,58	3,52	3,88	0	101,51
341104	LAB. BISCEGLIA S.N.C.	011	0004	167030,02	45949	A	3,64	3,52	3,88	0	103,12
341105	LAB. BIOMEDICAL S.R.L.	011	0004	297145,76	84725	C	3,51	3,91	4,3	0	89,62
341106	LAB. ANALISI CLINICHE QUARANTELLI S.N.C.	011	0004	81841,01	23292	A	3,51	3,52	3,88	0	99,67
341107	LAB. ANALISI CLINICHE LAMPITIELLA	011	0004	114506,06	34084	A	3,36	3,52	3,88	0	95,3
341108	LAB. ANALISI CLINICHE STEFANO GALDIERO S.R.L.	011	0004	907990,14	230662	C	3,94	3,91	4,3	0	100,59
341113	ALBA CLINICA S.PAOLO SRL	011	0004	48123,09	13522	A	3,56	3,52	3,88	0	100,96
351104	LAB. ANALISI CLINICHE CARRINO S.A.S.	011	0004	135991,84	37774	A	3,6	3,52	3,88	0	102,13
351105	LAB. ANALISI CLINICHE VOZZA S.A.S.	011	0004	149164,89	39899	A	3,74	3,52	3,88	0	106,05
351106	LABORATORIO ANALISI DE MICHELE S.R.L.	011	0004	206746,47	57872	A	3,57	3,52	3,88	0	101,34
351107	ANALISI CLINICHE DELL' AVERSANA M. ANTONIETTA & C. S.A.S.	011	0004	135851,07	37076	A	3,66	3,52	3,88	0	103,94
361104	CENTRO RICERCHE CLINICHE C.R.C. DI SCALONIA E. & C. S.A.S.	011	0004	329397,41	92602	A	3,56	3,52	3,88	0	100,91
361105	BIOLAB S.R.L.	011	0004	114338,98	31949	A	3,58	3,52	3,88	0	101,52
361106	LAB. NOBISSEO SAS	011	0004	102957,91	26418	A	3,9	3,52	3,88	0,02	110,56
361107	LAB.OMIKRON S.A.S.	011	0004	143094,84	37656	A	3,8	3,52	3,88	0	107,8
371113	LABORATORIO DIAGNOSTICA 2000	011	0004	245921,83	70038	A	3,51	3,52	3,88	0	99,61
371104	LAB. RICERCHE CLINICHE CORONELLA & C. SNC DI CORONELLA G.	011	0004	252401,31	74252	A	3,4	3,52	3,88	0	96,43
371106	LAB. ANAL. BIOLABOR DI VITALE A. S.A.S.	011	0004	254682,92	71759	A	3,55	3,52	3,88	0	100,68
381104	LAB. ANALISI SALUS S.A.S.	011	0004	166034,63	45111	A	3,68	3,52	3,88	0	104,41
381107	LAB. ANALISI FLEMING S.A.S.	011	0004	116208,84	33283	A	3,49	3,52	3,88	0	99,05
391103	LAB. ANALISI CHECKUP DI DE ROSA C. & C. S.A.S.	011	0004	95475,39	25923	A	3,68	3,52	3,88	0	104,48
391105	LAB. ANALISI BIOCENTRO DI GUARINO S.A.S.	011	0004	261194,74	71489	A	3,65	3,52	3,88	0	103,65
391108	CENTRO ANAL. CLIN. SCOTTO LAVINA S.R.L.	011	0004	307362,34	83917	A	3,66	3,52	3,88	0	103,9
391140	LAB. C.D.M. SERVICE SRL	011	0004	189426,47	52165	A	3,63	3,52	3,88	0	103,01





401103	B.D.C. GRAZZIANISE S.R.L. (LAB. ANAL. CLIN. SAN GIOVANNI s.n.c.)	011	0004	2835560,67	77405	A	3,66	3,52	3,88	0	103,92
401104	LAB. ANALITICO DOMITIO SAS	011	0004	392228,81	120921	A	3,24	3,52	3,88	0	92,01
401107	PINETA GRANDE S. P. A.	011	0004	91389,95	25467	C	3,59	3,91	4,3	0	91,7
411105	CENTRO DIAGNOSTICO LETIZIA SAS	011	0004	66442,96	18895	A	3,52	3,52	3,88	0	99,75
421104	CENTRO DIAGNOSTICO POC CIA DEL DOTTOR POC CIA & C SAS	011	0004	310836,53	90442	B	3,44	3,59	3,95	0	95,81
431103	BRONGO PALMIERI S.A.S.	011	0004	198628,77	56724	A	3,5	3,52	3,88	0	99,33
431105	LAB. FARTRELL SRL	011	0004	250969,69	75815	A	3,31	3,52	3,88	0	93,9
431107	LAB. ANALISI MAONE DI MIELE S.N.C. DI MIELE R.& C.	011	0004	94774	28419	A	3,33	3,52	3,88	0	94,6
AGG201	RETE LABS	011	0004	534134,82	153834	C	3,47	3,91	4,3	0	88,72
AGG203	laboratori in rete - Alfa Center	011	0004	1112869,93	306293	A	3,63	3,52	3,88	0	103,07
AGG204	INTERLAB CASERTA	011	0004	408174,57	123583	A	3,3	3,52	3,88	0	93,69
AGG205	NetworkMedicine -CDC spa	011	0004	456206,13	130935	A	3,48	3,52	3,88	0	98,84
AGG206	PASTEUR LAB (CONTRATTO DI RETE DI IMPRESE)	011	0004	959302,79	235118	C	4,08	3,91	4,3	0	104,25
AGG208	BIOLOGIA FUTURA SCARL	011	0004	499407,83	141593	C	3,53	3,91	4,3	0	90,12
AGG209	MIMINA LAB -Centro Medico Cales	011	0004	245661,11	68355	A	3,59	3,52	3,88	0	101,95
AGG230	GAM CENTER RETE D'IMPRESA	011	0004	254980,62	74299	A	3,43	3,52	3,88	0	97,35
AGG248	SAN CARLO S.R.L.	011	0004	2766585,11	663918	C	4,17	3,91	4,3	0	106,48
AGG256	Bianalisi Campania (EX.Consorzio Igea)	011	0004	1588353,54	438527	B	3,62	3,59	3,95	0	100,97
AGG262	UNILab ATI	011	0004	152096,5	41748	B	3,64	3,59	3,95	0	101,56

Struttura	DenominazioneStruttura	Branca Specialistica	Specialistica Tetti	Produzione Lorda	Numero Prestazioni	Costo Medio Centro	Costo Medio Massimo	Quota Eccedente	Variazione Percentuale
000049	CERASOLE CENTRO POLISPECIALISTICO S.N.C.	011	R	233,43	5	46,69	72,11	90	51,87
000071	CETAC - SRL	011	R	5177,77	97	53,38	72,11	90	59,31
000114	HERMES S.P.A.	011	R	10823,58	111	69,38	72,11	90	108,34
150020	CASA DI CURA SAN MICHELE S.R.L.	011	R	2289,56	33	69,38	72,11	90	77,08
341105	LAB. BIOMEDICAL S.R.L.	011	R	10421,1	148	70,41	72,11	90	78,23
341108	LAB. ANALISI CLINICHE STEFANO GALDIERO S.R.L.	011	R	39151,45	661	59,23	72,11	90	65,81
351104	LAB.ANALISI CLINICHE CARRINO S.A.S.	011	R	1354,77	20	67,74	72,11	90	75,26
361107	LAB.OMIKRON S.A.S.	011	R	660,83	15	44,06	72,11	90	48,95
401107	PINETA GRANDE S. P. A.	011	R	6088,32	84	72,48	72,11	90	80,53
AGG201	RETE LABS	011	R	14881,96	163	91,3	72,11	90	101,44
AGG203	laboratori in rete - Alfa Center	011	R	22345,93	403	55,45	72,11	90	61,6
AGG204	INTERLAB CASERTA	011	R	1493,59	22	67,89	72,11	90	75,43
AGG206	PASTEUR LAB (CONTRATTO DI RETE DI IMPRESE)	011	R	326606,23	4370	74,74	72,11	90	83,04
AGG208	BIOLOGIA FUTURA SCARL	011	R	258632,56	3766	68,68	72,11	90	76,3
AGG248	SAN CARLO S.R.L.	011	R	277519,19	3574	77,65	72,11	90	86,27
AGG256	Bianalisi Campania (EX.Consorzio Igea)	011	R	5538,84	163	33,98	72,11	90	37,75
Struttura	DenominazioneStruttura	Branca Specialistica	Specialistica Tetti	Produzione Lorda	Numero Prestazioni	Costo Medio Centro	Costo Medio Massimo	Quota Eccedente	Variazione Percentuale
000071	CETAC - SRL	011	R7	24523,61	241	101,76	116,57	125	81,4
000114	HERMES S.P.A.	011	R7	53887,12	482	111,8	116,57	125	89,43
341105	LAB. BIOMEDICAL S.R.L.	011	R7	41033,48	361	113,67	116,57	125	90,93

341108	LAB. ANALISI CLINICHE STEFANO GALDIERO S.R.L.	011	R7	4867,73	53	C-PCR	91,84	116,57	125	0	73,47
401107	PINETA GRANDE S. P. A.	011	R7	92750,26	805	C-PCR	115,22	116,57	125	0	92,17
AGG201	RETE LABS	011	R7	53707,87	480	C-PCR	111,89	116,57	125	0	89,51
AGG206	PASTEUR LAB (CONTRATTO DI RETE DI IMPRESE)	011	R7	331845,11	2803	C-PCR	118,39	116,57	125	0	94,71
AGG208	BIOLOGIA FUTURA SCARL	011	R7	128148,25	1082	C-PCR	118,44	116,57	125	0	94,74
AGG248	SAN CARLO S.R.L.	011	R7	506754,95	4309	C-PCR	117,6	116,57	125	0	94,08

Struttura	DenominazioneStruttura	Branca Specialistica	Specialistica Tetti	Produzione Lorda	Numero Prestazioni	Classe	Costo Medio Centro	Costo Medio Classe	Costo Medio Massimo	Quota Eccedente	Variazione Percentuale
000150	CENTRO RAD. VEGA S.R.L.	024	0007	4.369.069,16	52.801		82,75	81,91	90,10	-	101,02
391190	CASA DI CURA VILLA FIORITA S.P.A.	024	0007	1.857.660,44	23.219		80,01	81,91	90,10	-	97,67

