

**Tavolo Tecnico Macroarea Riabilitazione ex art. 26**

**Verbale del 21 novembre 2024**

L'anno 2024, il mese di novembre, il giorno ventuno, alle ore dieci, presso la sede centrale dell'ASL Avellino, sita in via degli Imbimbo 10/12 Avellino, giusta convocazione prot. ASLAV-0102347-2024 del 11/11/2024, si riunisce il tavolo tecnico macroarea riabilitazione ex art. 26 l. 833/78.

Risultano presenti, come da foglio presenze (ALLEGATO 1):

Per AIAS Avv. Concetta Saetta

Per AISIC Dott. Antonio Gambardella

Per ANPRIC Dott. Antonio Gambardella per delega del Rappresentante Dott. Bruno Pizza come risulta da atti (ALLEGATO 2)

Per ARIS Dott. Gerardo Scognamiglio

Per ASPAT il Coordinatore Regionale Dott. Ezio Polizzi come risulta da atti (ALLEGATO 3)

Per CONFINDUSTRIA SANITÀ Dott. Giuseppe Molinaro per delega del Direttore Dott. Crescenzo Ventre come risulta da atti (ALLEGATO 4)

Per FED.I SALUTE Antonio Addonizio per delega del Presidente Luigi Muto come risulta da atti (ALLEGATO 5)

Per NOVA CAMPANIA Dott. Mauro Mastroberardino

Per ASL AV Dott. Piero De Masi, Presidente Tavolo Tecnico

Per ASL AV Dott. Antonio Mainiero, componente Tavolo Tecnico

Per ASL AV Dott. ssa Rosanna Veronica Cascone, componente Tavolo Tecnico

Per ASL AV Dott. Luigi Califano, componente Tavolo Tecnico

Verbalizza il Dott. Francesco Fulcoli, Segretario del Tavolo Tecnico.

Risultano assenti:

**Per le Associazioni di Categoria**

ACOP

CONFAPI

**Per Asl Av**

Dott. ssa Sabatina D'Andrea, Presidente Tavolo Tecnico, impossibilitata a partecipare come risulta da mail trasmessa al Presidente (ALLEGATO 6)

Come uditori partecipano i sigg.ri Massimo Faella e Gianluca Balletta.

O.d.g.:

1. Determinazione dei limiti prestazionali e di spesa per singola struttura privata accreditata per gli anni 2024 e 2025, ai sensi di D.G.R.C. n. 545 del 24.10.2024;
2. Varie ed eventuali.

Il dott. Piero De Masi ricorda ai componenti di parte sindacale che la sottoscrizione del presente verbale è intesa quale attestazione di non essere titolari di Strutture ubicate nell'ambito territoriale della ASL Avellino e richiama tutti i componenti al rispetto del D.Lgs. 196/2003 in materia di privacy.

I componenti di parte sindacale, con la sottoscrizione del presente verbale, dichiarano sotto la propria responsabilità e consapevoli delle sanzioni penali connesse a dichiarazioni non veritiere richiamate dagli artt. 46 e 76 del D.P.R. 445/2000, di non trovarsi in condizioni di incompatibilità.

In premessa, il Dott. Piero De Masi mostra una nota pec, come risulta da prot. ASLAV-0103440-2024 del 13/11/2024, allegata al presente verbale (ALLEGATO 7), in cui il Presidente Conflavoro Sezione Sanità Dott.



Gaetano Gambino chiede la partecipazione alla riunione per il tramite del delegato Dott. Antonio Gambardella.

Alla luce di quanto sopra, il Presidente del Tavolo Tecnico, valutata l'istanza ritiene di poter ammettere l'associazione alla riunione odierna, anche alla luce dell'ammissione della stessa agli altri tavoli tecnici aziendali delle AA.SS.LL. campane.

I presenti nulla eccepiscono a riguardo.

Con riferimento all'o.d.g. punto 1, il dott. Luigi Califano, in qualità di Referente Tetti di Spesa, presenta le tabelle riferite ai limiti prestazionali e di spesa per singola struttura privata accreditata per gli anni 2024 e 2025.

Le tabelle sono suddivise per setting ambulatoriale/piccolo gruppo/domiciliare – anno 2024 (ALLEGATO 8), setting semiresidenziale/residenziale – anno 2024 (ALLEGATO 9), setting ambulatoriale/piccolo gruppo/domiciliare – anno 2025 (ALLEGATO 10) e setting semiresidenziale/residenziale – anno 2025 (ALLEGATO 11).

In premessa, la parte pubblica nella persona del dott. Califano illustra le tabelle dichiarando che l'attribuzione dei tetti di spesa individuali per le prestazioni Ambulatoriali, Ambulatoriali in Piccolo Gruppo e Domiciliari, è stata rivista e ridefinita secondo le indicazioni di cui alla DGRC 545/2024.

Viene presa in considerazione la serie storica indicata dalla DGRC citata, per le strutture attive al 2023, adattata agli obiettivi programmatici aziendali di controllo e riduzione della mobilità passiva infra-regionale, e con ulteriore adattamento alle capacità operative massime dei singoli centri, in linea con il deliberato regionale.

Inoltre, nell'attribuzione dei tetti individuali di struttura, si tiene conto del periodo contrattualizzabile per le strutture di nuova attivazione, con la conseguenza che, esclusivamente per il 2024, il numero di prestazioni Ambulatoriali/Piccolo Gruppo/Domiciliari non contrattualizzabile, per i centri di nuova attivazione, viene proporzionalmente distribuito sugli altri centri fino al raggiungimento del volume produttivo stabilito come limite dalla DGRC 545/2024.

In particolare, per le prestazioni definite dalla DGRC 545/2024 quali "indifferibili", e riservate a soggetti in età evolutiva, minori, l'attribuzione avviene sulla base esclusiva dell'osservazione delle serie storiche rilevate nel periodo 2020-2023, proporzionalmente alla partecipazione di ogni centro, attivo nel periodo di analisi considerato, alle complessive prestazioni erogate in favore di soggetti minori (età evolutiva). A tal riguardo, per l'analisi delle serie storiche 2020-2023, riferite alle prestazioni a soggetti in età evolutiva minori, viene presentato uno specifico report (ALLEGATO 12).

Per le prestazioni Domiciliari, relativamente agli anni 2024 e 2025, viene individuato, in fase di assegnazione del tetto individuale di struttura, il limite percentuale massimo rispettivamente del 30% (anno 2024) e 25% (anno 2025) sul totale delle prestazioni erogabili in tutti i setting (Amb+AmbPG+Dom).

Per la definizione del limite percentuale delle prestazioni Domiciliari, vengono escluse dal parametro di calcolo le prestazioni "indifferibili" e le prestazioni assegnate in base alla valutazione della "premierità AIOP" di cui all'art.6 L.R. n.18 del 29/12/2022.

Gli importi assegnati e le economie residue disponibili, sono evidenziate nell'apposito riquadro di sintesi negli ALLEGATI n. 8 (per il 2024) e n. 10 (per il 2025), specificando che per il 2024 e 2025 la ASL Avellino si riserva di disporre dell'economia rilevata nell'assegnazione della citata premierità, secondo le indicazioni di cui alla DGRC 545/2024.

Inoltre, si precisa che le premierità, sono state calcolate sulla scorta delle autodichiarazioni rese dalle strutture su richiesta dell'ASL Avellino, come previsto dalla delibera regionale, e pertanto l'ASL procederà ad eseguire dei controlli specifici sulle strutture assegnatarie. Di conseguenza, le premierità assegnate sono da considerarsi provvisorie e subordinate all'esito dei controlli.

Fatte queste considerazioni generali, il dott. Califano, quale Referente Tetti di Spesa, illustra le attività istruttorie poste in essere per la definizione dei limiti di spesa 2024 e 2025 per singolo centro accreditato, partendo dall'esame dei volumi di prestazioni e correlati limiti economici per le prestazioni dei setting Ambulatoriale/Ambulatoriale Piccolo Gruppo/Domiciliare, per gli anni 2024 e 2025, come riportati negli ALLEGATI n. 8 (per il 2024) e n. 10 (per il 2025).

In tali tabelle vengono esposti, nelle colonne contrassegnate dalle lettere "U" e "V", i parametri di controllo applicati ai fini della contrattualizzazione, ai sensi della DGRC 545/2024.

In particolare, nella colonna "U" degli ALLEGATI 8 e 10 viene esposta la percentuale di attribuzione di



prestazioni domiciliari sul totale prestazioni (Amb+AmbPG+Dom).

Nella colonna "V" degli ALLEGATI 8 e 10 viene esposto il parametro di controllo superamento COM, qualificato dalla DGRC 545/2024 quale parametro essenziale di contrattualizzazione. Tale valore esprime la percentuale di COM utilizzabili per l'erogazione delle prestazioni assegnate quale limite 2024 e 2025 per i setting Ambulatoriali, Amb-Piccolo Gruppo e Domiciliari, rispetto al valore complessivo delle COM attualmente attribuite alle singole strutture per tali setting.

Ancora, nella colonna "W" degli ALLEGATI 8 e 10, viene espressa la medesima valutazione rispetto alle COM individuali considerando nella base di calcolo anche l'erogazione delle prestazioni definite "indifferibili".

Esclusivamente per l'anno 2024, per quanto sopra richiamato, nella colonna "X"-ALLEGATO 8, viene espresso il numero di mesi in contrattualizzazione per il 2024 per ogni singolo centro, al fine di ribadire correttamente le percentuali di acquisto prestazioni rispetto alle COM complessive annuali riconosciute ad ogni singolo centro.

In merito alla valutazione del parametro COM, che è ribadito quale variabile di riferimento ulteriore per l'attribuzione dei tetti individuali di struttura, viene presentato il report specifico (ALLEGATO 13), che riporta, in forma tabellare e grafica, l'avvicinamento al valore COM complessivo della quota tetto individuale attribuita ad ogni singolo centro, per gli anni 2024 e 2025, con indicazione, in valore percentuale, delle COM utilizzabili per l'erogazione delle prestazioni attribuite in fase di redistribuzione dei limiti fissati dalla DGRC n.545/2024.

Vengono riportati, nella tabella (ALLEGATO 13), anche il numero di mesi da contrattualizzare, con la precisazione che per l'anno 2024 tale indicazione assume particolare rilievo per le strutture di nuovo accreditamento e con contrattualizzazione infra-anno, al fine di esprimere correttamente il confronto fra le percentuali COM utilizzabili a fronte delle prestazioni da acquistare.

Per quanto riguarda la valutazione aziendale sul controllo della mobilità passiva infra-regionale, l'analisi dell'anno 2023 (fonte: So.Re.Sa.), restituisce l'andamento per prestazioni Ambulatoriali/Ambulatoriali Piccolo Gruppo/Domiciliare, mostrate in sintesi grafica nell'ALLEGATO 14.

Il report evidenzia la prevalenza di spesa in mobilità passiva per prestazioni di cui ai setting sopra richiamati, in favore di residenti Asl Avellino, in primo luogo presso l'Asl campana codice 150206, confinante per territorio di competenza col Distretto 06 - Baiano dell'Asl Avellino.

Al riguardo, nell'ambito delle azioni di programmazione poste in essere dall'Asl Avellino si è ritenuto di adeguare l'offerta prestazionale, in favore dei propri residenti, favorendo l'erogazione sul proprio territorio, con esiti stimati favorevoli sia in termini di costo-sacrificio per l'utenza, sia in tema di rendicontazione economica aziendale.

In ultima analisi, con riferimento sempre alle logiche di redistribuzione di cui in premessa, l'applicazione della DGRC n. 545/2024 in tema di attribuzione dei tetti per i setting Ambulatoriali/Ambulatoriali Piccolo Gruppo/Domiciliare, è stata esaminata anche in termini di valore medio pro-capite territoriale.

Per quanto il riferimento del valore medio debba esclusivamente essere considerato su base complessiva territoriale dell'ASL, stante la libera scelta dell'utente, l'applicazione di tale valutazione infra-aziendale, su base distrettuale, restituisce il quadro di dettaglio evidenziato nell'ALLEGATO 15.

La localizzazione dell'offerta su base distrettuale, in particolare con l'introduzione delle nuove strutture eroganti i setting sopra richiamati, non determina criticità ma riequilibra in parte la valutazione della quota pro-capite. L'applicazione della valutazione, su base popolazione ISTAT 2022, viene mostrata in tabella e nel grafico (ALLEGATO 15), in un primo caso considerando la popolazione correlata esclusivamente al distretto di competenza (colonna "Popolazione"); in un secondo caso esercitando una pressione statistica che tenendo conto dell'assenza di strutture sul Distretto 02 - Monteforte Irpino, nonché la carenza di offerta locale sul Distretto 05 - Atripalda. La pressione statistica si evidenzia nella colonna denominata "Popolazione redistribuita" dell'ALLEGATO 15 in cui si esemplifica la migrazione dell'utenza del Distretto 02 (50% su DS 06 e 50% su DS 04) e la migrazione di parte dell'utenza del Distretto 06 (40% su DS 04). Gli esiti dell'ipotesi migratoria di cui all'esemplificazione, calcolata sull'intera popolazione, non evidenzia effettive criticità, come mostrato nell'ultima colonna dell'ALLEGATO 15.

Terminata la dichiarazione di parte pubblica del Referente Tetti di Spesa, il Presidente dott. De Masi chiede se ci sono interventi a riguardo da parte delle altre componenti presenti.

Le Associazioni di Categoria presenti non condividono il criterio di assegnazione del budget del nuovo centro accreditato in quanto l'importo assegnato 917.000,00 euro più la premialità AIOP erode il tetto assegnato agli



altri centri per circa 300.000,00 euro le associazioni propongono come metodologia per l'assegnazione del nuovo budget 2025 di utilizzare il solo incremento di euro 600.000,00 circa destinato dalla Regione per il ridurre le liste di attesa nonché le ipotetiche economie derivanti dalla mobilità passiva. Il tutto per non penalizzare l'assistenza e il legittimo affidamento dei budget di struttura storicamente affidati a tutti i centri della macroarea.

Questa dichiarazione viene condivisa da tutte le Associazioni presenti tranne l'Associazione AIAS.

Interviene l'Associazione di Categoria ASPAT che, in relazione al contenuto delle statuizioni di cui alla recente DGRC 545/2024, modificativa e integrativa della pregressa DGRC 407/2024, evidenzia le sotto esposte criticità, delle quali ultime chiede la tempestiva adozione di modifiche.

#### ✦ Le principali criticità.

Ferme e impregiudicate, in via preliminare, le motivazioni associative elaborate al Tavolo regionale di Confronto per l'improcrastinabile adeguamento delle tariffe riabilitative, sociosanitarie e salute mentale, significa quanto segue.

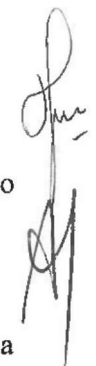
1. La novella DGRC 545/2024 conferma la miopica e inaudita retromarcia operata mediante la DGRC 407/2024 in ordine alla Deliberazione adottata venti giorni prima (cfr. DGRC 341). Anche con il nuovo provvedimento giuntale risultano inopinatamente azzerati gli incrementi prestazionali in ambito di tetto ordinario, con un contraddittorio allineamento ai VP – Volumi Prestazionali Progressivi, cioè a dire del biennio 2022 e 2023. A nostro avviso, è stata tradita clamorosamente la mission della Deliberazione sul punto dell'adeguamento del fabbisogno prestazionale ambulatoriale, in quanto gli incrementi (del tutto facoltativi) si realizzeranno solo attraverso la logica del "cane mangia cane" dell'extra tetto, incuranti della impossibilità, già peraltro dichiarata dalle Associazioni, di erogare riabilitazione di qualità e prestazioni al valore tariffario del 50%.

I numeri della Delibera regionale confermano quanto dichiarato:

	BUDGET – Tetto Ordinario	PRESTAZIONI
Anno 2023 (ex DGRC 33)	158.033.000	3.572.164
Anno 2024 (ex DGRC 407)	157.738.000 * (minus € 295.000)	3.565.506 (minus n. 6.658)
Anno 2024 (ex DGRC 545)	157.738.000 * (minus € 295.000)	3.565.506 (minus n. 6.658)

(\* Al netto di "Accantonamento extra budget entro il 10%" pari ad un importo di € 8.382.000 per l'anno 2024).

2. Al fine di valorizzare, su indicazione dei Direttori Generali ASL, la mission del provvedimento circa il necessario adeguamento del fabbisogno prestazionale afferente al regime ambulatoriale, la DGRC 545, nel confermare in maniera anodina e acritica la precedente DGRC 407, ha esteso in misura minima, cioè dal 10 al 15%, la facoltà di utilizzo delle economie del setting residenziale e semiresidenziale a favore delle cure ambulatoriali.



3. Anche il recente provvedimento giuntale ha reiterato inopinatamente la riduzione dei volumi prestazionali attribuiti al setting domiciliare (Allegato A – Relazione Tecnica, § 2, lett. b), alinea 3) che viene decrementato di cinque punti percentuali rispetto al corrente anno.

#### \* Le richieste di modifiche.

1. Le somme indicate nell'ultima colonna dell'Allegato B alla DGRC 545/2024, pari complessivamente a euro 8.382.000 per l'esercizio 2024 e a euro 8.817.000 per l'esercizio 2025, indicate come extra tetto  $\leq 10\%$  di prestazioni ambulatoriali e ambulatoriali piccolo gruppo remunerabili a consuntivo nella misura di almeno il 50%, devono essere allocate quali incrementi del setting ambulatoriale ex ante e a tariffa piena.

In altri termini, gli 8 milioni e rotti posizionati sul setting ambulatoriale devono passare da ex post a consuntivo di esercizio 2024 (a tariffa ridotta) ad ex ante prestazioni a tariffa piena € 44,24, al fine di non generare una situazione che comprometta, stante la prerogativa "human intensive" delle cure riabilitative, la qualità dell'assistenza e la irrevocabile rivendicazione di adeguamento tariffario.

Va precisato, infatti, che la remunerazione con una tariffa ridotta del 50% delle prestazioni ex art. 26 ambulatoriali e ambulatoriali piccolo gruppo extra tetto, di cui alla DGRC 545/2024 e alla precedente 407/2024, viola i più elementari criteri di logica e razionalità, atteso che i ricavi suscettibili di derivare dalla cessione dei servizi in oggetto nel mercato di collocamento:

- a) non coprirebbero la totalità dei costi derivanti dall'acquisto di tutti i fattori necessari alla produzione, anche tenendo conto di condizioni di efficienza dei processi giudicate soddisfacenti;


- b) a stento riuscirebbero a coprire gli altri costi di produzione, le spese generali e poco più del 20% del costo del personale, il quale ultimo resterebbe, pertanto, irrimediabilmente scoperto per almeno il 50% (in ragione, pertanto, di: € 22,12 su ciascuna prestazione ambulatoriale; € 7,37 su ciascuna prestazione ambulatoriale piccolo gruppo), in forza dell'enorme e sproporzionato squilibrio tra i componenti positivi di reddito abbattuti – di parziale remunerazione delle prestazioni in discorso – e i componenti negativi di reddito insopprimibili, necessari per la erogazione delle prestazioni medesime.

2. Incrementare ex ante, sulla base dei consuntivi erogativi dell'ultimo decennio, da un lato, la quota relativa alla facoltà di utilizzo delle economie dei setting residenziale e semiresidenziale a favore delle cure ambulatoriali almeno in misura del 30% e, dall'altro, ripristinare (come articolato al punto 1), a vantaggio di tutti gli Erogatori del setting ambulatoriale, il 5% previsto dalla previgente DGRC 341, al fine di valorizzare, su indicazione dei Direttori Generali ASL, la mission del provvedimento circa il necessario adeguamento del fabbisogno prestazionale afferente al regime ambulatoriale.

3. In considerazione che:

1. La prestazione domiciliare, secondo linea guida regionale, è da sempre tutt'uno del setting ambulatoriale/domiciliare;

2. La DGRC 407, in ciò confermata dalla DGRC 545, ha previsto al punto 16 del decreto di «DARE MANDATO alla Direzione Generale Tutela della Salute in collaborazione con SO.RE.SA. S.p.A. di avviare tutte le procedure ai fini della determinazione del fabbisogno della macroarea della riabilitazione territoriale anche in considerazione dell'adeguamento in corso (attraverso la piattaforma SIR) dei sistemi informativi attualmente in uso»;



3. Persistono notevoli perplessità circa la equiparazione delle prestazioni domiciliari ex art.26 con quelli ricadenti in ambito ADI; le Associazioni di Categoria chiedono per l'anno 2025 il ripristino al 30% (del totale delle prestazioni ambulatoriali-ambulatoriali piccolo gruppo-domiciliari) della quota riabilitativa domiciliare decrementata dal 30 al 25%.

### ❖ Specificità inerenti all'ASL Avellino.

Inoltre, va evidenziato che, dal combinato disposto della DGRC 407/2024 e della successiva DGRC 545/2024, emerge chiaramente, in ordine alla ASL Avellino, l'assoluta invarianza dei volumi massimi annui relativi alle prestazioni ambulatoriali, ambulatoriali piccolo gruppo e domiciliari 2024 e 2025.

Ciò, nonostante il recente accreditamento di MEDILAB per le predette prestazioni, che, intervenuto antecedente all'adozione della DGRC 407 e della DGRC 545, ha generato un incremento dell'offerta istituzionalmente accreditata delle medesime prestazioni.

Va precisato che tale aumento di offerta accreditata non può non sortire un riflesso speculare nell'aumento dei volumi massimi annui di prestazioni acquistabili dai centri operanti nell'ASL Avellino, atteso che lo status di soggetto accreditato viene rilasciato dall'Ente Regione Campania al positivo esito non solo della verifica positiva del possesso dei vigenti requisiti ulteriori – generali e specifici – di accreditamento istituzionale, ma anche e non da ultimo della verifica di compatibilità con la programmazione e fabbisogno regionali.

Ne discende, come di palmare evidenza, che l'ingresso nel mercato di riferimento di un nuovo soggetto accreditato, piuttosto che esitare in una redistribuzione a invarianza dei volumi prestazionali ex DGRC 407/2024, non può non comportare un incremento dei medesimi volumi prestazionali e dei correlati volumi economici, similmente a quanto accade, peraltro, per le strutture residenziali e semiresidenziali, sanitarie e socio-sanitarie.

La predetta anomalia, logica prima ancora che giuridica, appare ancora più paradossale alla luce delle misure previste dalla 545 in materia di programmazione delle strutture accreditate e/o riqualificate successivamente alla data della sua adozione.

Con riguardo alla dichiarazione di ASPAT, tutte le Associazioni presenti non possono che essere d'accordo anche se significano che le criticità esposte non sono di risoluzione del Tavolo Tecnico e pertanto per tali ragioni le Associazioni tutte chiedono di trasmettere il presente verbale alla Regione Campania.

Interviene l'Avv. Saetta, per l'Associazione AIAS, chiede all'Asl di sollecitare la Regione di provvedere all'istanza di finanziamento della struttura accreditata dell'AIAS di Avellino.

La parte pubblica prende atto delle varie dichiarazioni delle Associazioni.

Conclusi i vari interventi, le Associazioni di Categoria, esaminate le tabelle con i dati riferiti ai limiti prestazionali e di spesa per gli anni 2024 e 2025, ne prendono atto, con la sottoscrizione delle stesse (ALLEGATI 8-9-10-11).

Pertanto, si decide, per il tramite del Referente Tetti di Spesa, nella qualità di RUP degli accordi contrattuali tra ASL e strutture accreditate, di predisporre tutte le attività necessarie al fine di convocare le strutture private interessate per la sottoscrizione degli schemi contrattuali previsti dalla normativa regionale.


Con riferimento all'o.d.g. punto 2, non vengono sollevate ulteriori tematiche da trattare.

Alle ore 12.10 il Tavolo Tecnico dichiara conclusi i lavori.  
Del che verbale, è letto, confermato e sottoscritto.

Per ASL AV Dott. Piero De Masi




Per ASL AV Dott. Antonio Mainiero



Per ASL AV Dott. ssa Rosanna Veronica Cascone



Per ASL AV Dott. Luigi Califano



Per AIAS Avv. Concetta Saetta



Per AISIC Dott. Antonio Gambardella



**AISIC**

Per ANPRIC Dott. Anrtonio Gambardella (delegato)




**AISIC**

Per CONFLAVORO Dott. Antonio Gambardella(delegato)



**AISIC**

Per ARIS Dott. Gerardo Scognamiglio



Per ASPAT Dott. Ezio Polizzi




Per CONFINDUSTRIA SANITA' Dott. Giuseppe Molinaro(delegato)




Per FED.I SALUTE Antonio Addonizio(delegato)



Per NOVA CAMPANIA Dott. Mauro Mastroberardino







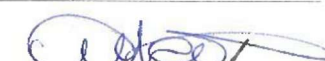

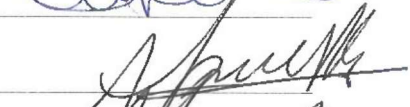








Il Segretario Tavolo Tecnico Dott. Francesco Fulcoli



Tavolo Tecnico Macro Area Assistenza Riabilitativa ex art. 26

Seduta del 21 novembre 2024

FOGLIO PRESENZE

<u>Nome e Cognome</u>	<u>Firma</u>
Per ASL AV Dott. Piero De Masi	
Per ASL AV Dott. Antonio Mainiero	
Per ASL AV Dott. ssa Sabatina D'Andrea	ASSENTE
Per ASL AV Dott. ssa Rosanna Veronica Cascone	
Per ASL AV Dott. Luigi Califano	
Per ACOP ..... ASSENTE .....	
Per AIAS ..... CONGETTA SAETTA .....	
Per AISIC ..... ANTONIO GAMBARDELLA .....	
Per ANPRIC ..... ANTONIO GAMBARDELLA per delega AISIC .....	
Per ARIS ..... GERARDO SCOGNAMIGLIO .....	
Per ASPAT ..... EZIO POLIZZI .....	
Per CONFAPI ..... ASSENTE .....	
Per CONFINDUSTRIA SANITA' ..... GIUSEPPE MOLINARO (DEL SEN) .....	
Per FED.I SALUTE ..... ANTONIO ADDONIZIO .....	
Per NOVA CAMPANIA ..... MAURO CASTROBRIANO .....	
Il Segretario Tavolo Tecnico dott. Francesco Fulcoli	





MACROAREA RIABILITAZIONE EX ART. 26

DETERMINAZIONE TETTI INDIVIDUALI PER LE PRESTAZIONI DI RIABILITAZIONE EX ART. 26: AMBULATORIALI - AMBULATORIALI PICCOLO GRUPPO - DOMICILIARI

ANNO 2024

DGRC n.545 - 24.10.2024

Allegato n. 8  
Tavolo Tecnico Riabilitazione ex art.26 del 21.11.2024

Table with columns: NEIS, ADP, A, B, C, D, E, F, G, H, I, J, K, L, M, N, O, P, Q, R, S, T, U, V, W, X, Y, Z. Rows include various NEIS codes and their corresponding data points for different categories.

FORNITO DI ACCANTONAMENTO DGRC 545/2024. Summary table with columns: Setting, Imponibile, N. Prestaz., Importo. Rows include AMB, AMB.PC, AMB.FG, and DOM.

ANALISI DI RIBILITAZIONE VOLUMI DI RIBILITAZIONE E LIMITI ECONOMICI 2024. Summary table with columns: Setting, Imponibile, Fondo Acc., N. Prestaz., Importo. Rows include AMB, AMB.FG, and DOM.

SNITSI ATTRIBUZIONE PREMALITA ADP E LIMITI PREMALITA DGRC 542/2024. Summary table with columns: Setting, Imponibile, N. Prestaz., Importo.

SNITSI ATTRIBUZIONE PREMALITA ADP E LIMITI PREMALITA DGRC 542/2024. Summary table with columns: Setting, Imponibile, N. Prestaz., Importo.

Il referente Tetti di Spess

Dr. Luigi Callaro

Signature of Luigi Callaro

FEDISACOIE  
Adami Albano

Dr. PRESTA VIGORE

ASPATI logo and address: Associazione Sanita' Privata Accreditata Via G. Luongo, Impero Palese - VIA LINO D'ALICO (S.N.A.) 80038 POMICCIANO (NA) - Telefono 081-596432210

Dr. MURRI VIGORE  
EASTIC logo

HOM CASARITA  
Signature of HOM CASARITA

Signature of HOM CASARITA

AIAS  
Signature of AIAS

Signature of HOM CASARITA

Signature of AIAS



**DETERMINAZIONE TETTI INDIVIDUALI PER LE PRESTAZIONI DI RIABILITAZIONE EX ART.26:  
SEMIRESIDENZIALE - RESIDENZIALE**

**ANNO 2024 DGRC n.545 - 24.10.2024**

NSIS	PL/SEM	BE%/PL/SEM	PL/RES	BE%/PL/RES	AIOP	SEMIRESIDENZIALE		RESIDENZIALE		L.R. n.18/2022 - Art.6					
						N.Prestaz.	Valore	N.Prestaz.	Valore	N.Prestaz.	Valore				
150020			27	26	SI		- €	8.524	1.281.124,04 €	187	28.143,12 €				
150021			9	9	NO		- €	2.823	424.338,90 €						
150022	21	18			NO	4.648	365.801,26 €	-	- €						
150023					NO	-	- €	-	- €						
150024					NO	-	- €	-	- €						
150193	34	29	46	44	NO	7.525	592.253,08 €	14.777	2.220.928,49 €						
150198	8	7	12	11	NO	2.214	174.204,77 €	4.200	631.238,57 €						
150384	12	10		0	NO	2.911	229.110,89 €	-	- €						
150451					NO	-	- €	-	- €						
150455					NO	-	- €	-	- €						
150882					SI	-	- €	-	- €						
150456					SI	-	- €	-	- €						
						75	64	94	89	17.298	1.361.370,00 €	30.323	4.557.630,00 €	187	28.143,12 €

Il Referente Tetti di Spesa  
Dott. Luigi Carraro

SINTESI ATTRIBUZIONE VOLUMI DI PRODUZIONE E LIMITI ECONOMICI 2024			
Setting	n. Prestazioni	Importo	Tetti DGRC 545/2024
SEMIRESIDENZIALE	17.298	1.361.370	##
RESIDENZIALE	30.323	4.557.630	##
Totale a pareggio	47.622	5.919.000,00 €	5.919.000,00 €

SINTESI ATTRIBUZIONE PREMIALITA' AIOP E LIMITI PREMIALITA' DGRC 545/2024					
				DGRC 545/2024 Limiti AIOP	
Setting	N. Prestaz.	Importo		N. Prestaz.	Importo
tutti	187	28.143		737	87.000,00 €

ECONOMIE PREMIALITA' AIOP	
N. Prestaz.	Importo
549,76 €	58.856,88 €

TEDESALOTE  
A. T. A. A. A.  
per prima vs. 1000  
**MAISIC**

PER ASPAT  
Associazione Sanità Privata Accreditata Territoriale  
Impero Palace - Via Impero, 10 (ca. V. G. Luraghi)  
80038 POMIGLIANO D'ARCO (NA)  
Cod. Fiscale e Partita I.V.A. 059643212

Con

NOVA CAMPANIA

AIAS



**MACROAREA RIABILITAZIONE EX ART. 26**

**DETERMINAZIONE TETTI INDIVIDUALI PER LE PRESTAZIONI DI RIABILITAZIONE EX ART. 26:  
AMBULATORIALI - AMBULATORIALI PICCOLO GRUPPO - DOMICILIARI**

**ANNO 2025**

**DGRC n. 545 - 24.10.2024**

10

Allegato n. 10  
Tavolo Tecnico Riabilitazione ex art.26 del 21.11.2024

NBS	AIOP	Tetto AMB 100%			Di cui prestazioni etb evolutive			F-50% di C			Tetto AMB-PG contrattualizzato 35%			Di cui prestazioni etb evolutive			F-50% di P			Tetto AMB-PG contrattualizzato 35%			Di cui prestazioni etb evolutive			F-50% di T				
		N. Prestaz.	Valore	N. Prestaz.	Valore	N. Prestaz.	Valore	N. Prestaz.	Valore	N. Prestaz.	Valore	N. Prestaz.	Valore	N. Prestaz.	Valore	N. Prestaz.	Valore	N. Prestaz.	Valore	N. Prestaz.	Valore	N. Prestaz.	Valore	N. Prestaz.	Valore	N. Prestaz.	Valore	N. Prestaz.	Valore	
150020 SI	23.184	1.251.592,79 €	13.867	613.506,58 €	279	12.065,74 €	277	12.270,13 €	966	14.697,20 €	473	6.991,17 €	10.113	486.854,78 €	25,09%	92,20%	89,30%	86,14%	25,09%	92,20%	89,30%	86,14%	25,09%	92,20%	89,30%	86,14%	25,09%	92,20%	89,30%	86,14%
150021 NO	8.647	391.409,83 €	4.202	185.919,67 €	116	5.005,82 €	277	6.741,43 €	272	4.006,32 €	129	2.891,19 €	3.070	1.805,96 €	25,07%	92,23%	92,23%	92,74%	25,07%	92,23%	92,23%	92,74%	25,07%	92,23%	92,23%	92,74%	25,07%	92,23%	92,23%	92,74%
150022 NO	19.414	328.049,33 €	9.322	155.822,98 €	150	6.741,43 €	147	6.374,21 €	503	7.422,83 €	239	3.625,84 €	6.531	3.144,28 €	25,22%	92,84%	92,84%	93,56%	25,22%	92,84%	92,84%	93,56%	25,22%	92,84%	92,84%	93,56%	25,22%	92,84%	92,84%	93,56%
150023 NO	21.540	952.991,65 €	10.232	452.674,13 €	106	8.562,49 €	106	8.562,49 €	574	6.470,93 €	273	4.023,68 €	7.489	231.254,28 €	24,08%	92,47%	91,56%	91,90%	24,08%	92,47%	91,56%	91,90%	24,08%	92,47%	91,56%	91,90%	24,08%	92,47%	91,56%	91,90%
150024 NO	14.882	623.016,54 €	6.689	295.832,86 €	73	3.114,94 €	73	3.114,94 €	342	5.047,59 €	152	2.397,57 €	4.804	56.830,38 €	24,45%	92,47%	91,56%	91,90%	24,45%	92,47%	91,56%	91,90%	24,45%	92,47%	91,56%	91,90%	24,45%	92,47%	91,56%	91,90%
150025 NO	3.895	160.812,50 €	1.727	76.385,54 €	93	2.293,44 €	93	2.293,44 €	141	2.076,39 €	67	3.977,24 €	1.222	211.778,71 €	25,64%	92,30%	92,30%	92,30%	25,64%	92,30%	92,30%	92,30%	25,64%	92,30%	92,30%	92,30%	25,64%	92,30%	92,30%	92,30%
150026 NO	12.665	502.174,42 €	6.621	257.832,86 €	145	6.297,66 €	145	6.297,66 €	503	7.422,83 €	239	3.625,84 €	4.389	67.746,20 €	26,69%	92,30%	92,30%	92,30%	26,69%	92,30%	92,30%	92,30%	26,69%	92,30%	92,30%	92,30%	26,69%	92,30%	92,30%	92,30%
150027 NO	3.899	171.640,59 €	1.863	81.529,19 €	47	2.615,70 €	47	2.615,70 €	184	2.751,98 €	92	1.569,98 €	1.407	87.746,20 €	23,98%	91,77%	91,77%	91,77%	23,98%	91,77%	91,77%	91,77%	23,98%	91,77%	91,77%	91,77%	23,98%	91,77%	91,77%	91,77%
150028 SI	58.888	2.809.750,92 €	6.608	2.479.285,09 €	28.019	1.238.531,58 €	28.019	1.238.531,58 €	1.066	35.439,48 €	457	7.333,76 €	4.382	206.148,38 €	24,98%	91,77%	91,77%	91,77%	24,98%	91,77%	91,77%	91,77%	24,98%	91,77%	91,77%	91,77%	24,98%	91,77%	91,77%	91,77%
150066 SI	14.725	651.443,91 €	6.994	309.439,68 €	6.994	309.439,68 €	6.994	309.439,68 €	2.857	38.829,97 €	1.234	17.911,29 €	20.897	388.777,48 €	25,57%	90,44%	90,44%	90,44%	25,57%	90,44%	90,44%	90,44%	25,57%	90,44%	90,44%	90,44%	25,57%	90,44%	90,44%	90,44%
206.026		9.137.159,47 €	386.200	6.689.391,60 €	96.100	4.540.150,75 €	96.100	4.540.150,75 €	2.148	93.000,00 €	909	40.202,88 €	7.488	315.836,74 €	25,04%	90,44%	90,44%	90,44%	25,04%	90,44%	90,44%	90,44%	25,04%	90,44%	90,44%	90,44%	25,04%	90,44%	90,44%	90,44%

Setting	Importo	N. Prestaz.
AMB	456.857,97 €	18.208
AMB PG	6.095,62 €	413
DOM	462.956,59 €	10.729

Setting	N. Prestaz.	Importo	Fondo Acc.
AMB	195.200	8.860.301,50 €	456.857,97 €
Indifferibili	2.148	93.000,00 €	-
AMB PG	7.946	31.000,00 €	6.095,62 €
DOM	71.711	3.461.965,17 €	-
277.907		12.341.065,74 €	462.954,59 €
APARECCHIO:		12.864.000,00 €	-

Setting	N. Prestaz.	Importo
DGRC 545/2024 Limiti ADF	964	44.000,00 €
ECONOMIE PREMIALITA' ADF	75	31.797,27 €

Il referente Tetti di Spezia

Mont. Luigi Celligano  
*Luigi Celligano*

Per PRES. NUNO  
*NUNO*

ASPI Territoriale  
Associazione degli Assicuratori Italiani  
Impero P.O. 10000  
Cod. Fiscale e Partita IVA  
*ASPI*

FED. SALV. G.  
A. Form. Alghero - 6

ALIAS  
CONFIRMAZIONE  
*ALIAS*

*ALIAS*  
*CONFIRMAZIONE*  
*CONFIRMAZIONE*



**DETERMINAZIONE TETTI INDIVIDUALI PER LE PRESTAZIONI DI RIABILITAZIONE EX ART.26:  
SEMIRESIDENZIALE - RESIDENZIALE**

**ANNO 2025 DGRC n.545 - 24.10.2024**

NSIS	PL/SEM	85%PL/SEM	PL/RES	85%PL/RES	AIOP	SEMIRESIDENZIALE		RESIDENZIALE		L.R. n.18/2022 - Art.6					
						N.Prestaz.	Valore	N.Prestaz.	Valore	N.Prestaz.	Valore				
150020			27	26	SI		- €	8.524	1.281.124,04 €	187	28.143,12 €				
150021			9	9	NO		- €	2.823	424.338,90 €						
150022	21	18			NO	4.648	365.801,26 €	-	- €						
150023					NO	-	- €	-	- €						
150024					NO	-	- €	-	- €						
150193	34	29	46	44	NO	7.525	592.253,08 €	14.777	2.220.928,49 €						
150198	8	7	12	11	NO	2.214	174.204,77 €	4.200	631.238,57 €						
150384	12	10		0	NO	2.911	229.110,89 €	-	- €						
150451					NO	-	- €	-	- €						
150455					NO	-	- €	-	- €						
150882					SI	-	- €	-	- €						
150456					SI	-	- €	-	- €						
						75	64	94	89	17.298	1.361.370,00 €	30.323	4.557.630,00 €	187,25 €	28.143,12 €

Il Referente Tetti di Spesa  
Dott. Luigi Califano

**SINTESI ATTRIBUZIONE VOLUMI DI PRODUZIONE E LIMITI ECONOMICI 2025**

Setting	n.Prestazioni	Importo	Tetti DGRC 545/2024
SEMIRESIDENZIALE	17.298	1.361.370	##
RESIDENZIALE	30.323	4.557.630	##
Totale a pareggio	47.622	5.919.000	5.919.000,00 €

SINTESI ATTRIBUZIONE PREMIALITA' AIOP E LIMITI PREMIALITA' DGRC 545/2024				
Setting	N. Prestaz.	Importo	DGRC 545/2024 Limiti AIOP	
			N. Prestaz.	Importo
tutti	187,245	28143,11699	737	87.000,00 €

ECONOMIE PREMIALITA' AIOP	
N. Prestaz.	Importo
550	58.856,88 €

FEDISALUFE  
Antonio...  
PER PLENA VISIONE  
ASL AV  
ASIS

**ASPAT**  
Associazione Sanità Privata Accreditata Territoriale  
Impero Palace - Via Impero, 10 (ex Via G. Lamaghi)  
80038 POMIGLIANO D'ARCO (NA)  
Cod. Fiscale e Partita IVA: 05964321219

NOVA CAMPANIA

CONFERMA

AIAS



**Analisi serie storica per "Età evolutiva"**

**2020-2023**

**001.001 - RIABILITAZIONE EX ART. 26 - AMBULATORIALE ED EXTRA MURALE**

Allegato n. 12

Tavolo Tecnico Riabilitazione ex art.26 del 21.11.2024

NSIS	COM AMB/die	Numero prestazioni				Importo				Conteggio CF				Definizione dei volumi e valori medi 2020/2023		DETERMINAZIONE SU SERIE STORICA				
		2020	2021	2022	2023	2020	2021	2022	2023	2020	2021	2022	2023	2024	2025	valore produzione	%	2024	2025	
150020	99	14.020	21.586	22.902	18.728	589.400,80 €	914.658,44 €	1.013.184,48 €	828.526,72 €	341	332	379	331		19.309	13,00%	836.442,61 €	12,99%	66	279
150021	27	8.307	9.010	9.725	4.938	349.226,28 €	383.255,20 €	450.234,00 €	218.457,12 €	153	123	119	83		7.995	5,38%	345.293,15 €	5,36%	27	116
150022	41	10.038	10.350	12.503	10.177	421.997,52 €	439.533,80 €	553.132,72 €	450.230,48 €	216	152	181	190		10.767	7,25%	466.223,83 €	7,24%	37	156
150023	50	6.630	9.969	10.224	13.909	278.725,20 €	418.676,36 €	452.309,76 €	615.334,16 €	631	860	900	386		10.181	6,85%	441.261,37 €	6,85%	35	147
150024	57,06	9.997	14.180	13.295	17.230	420.273,88 €	596.127,20 €	588.170,80 €	762.255,20 €	1041	1368	1360	635		13.676	9,21%	591.706,77 €	9,19%	47	198
150193	34	4.008	5.072	5.256	5.564	168.486,32 €	213.226,88 €	232.525,44 €	246.151,36 €	408	437	465	490		4.975	3,35%	215.100,00 €	3,34%	17	72
150198	14	3.045	3.854	4.535	3.205	128.011,80 €	162.633,76 €	200.628,40 €	141.789,20 €	157	174	118	105		3.660	2,46%	158.265,79 €	2,46%	12	53
150384	50	7.360	9.105	12.110	11.658	309.414,40 €	384.287,80 €	535.746,40 €	515.749,92 €	224	205	243	238		10.058	6,77%	436.239,63 €	6,78%	34	145
150451	19,3	2.236	3.752	3.535	3.380	94.001,44 €	159.535,08 €	156.388,40 €	149.531,20 €	60	63	64	61		3.226	2,17%	139.864,78 €	2,17%	11	47
150455	104				8.378				370.642,72 €				119		8.378	5,64%	370.642,72 €	5,76%	29	121
150882	254	48.121	53.736	61.737	61.647	2023006,84	2270930,44	2731244,88	2727263,28	1118	1060	856	964		56.310	37,91%	2.438.111,36 €	37,86%	192	814
150456	85																			
Totale complessivo	834,36	113762	140604	155822	158814	4.782.554,48 €	5.942.867,96 €	6.893.565,28 €	7.025.931,36 €	4349	4774	4685	3602		148534	100,00%	6.439.211,81 €	100,00%	507	2.148

Il Referente Tetti di Spesa

Dot. Luigi Califano

Federazione  
A. A. 6. 6. -  
AIAS  
CAR

Per il...  
ASPT  
Associazione Sanità...  
Impero...  
Cod. Fiscale e Partita IVA...  
NOVA...  
CAV...  
FAISIC

Handwritten signatures and initials, including a large signature at the top right.



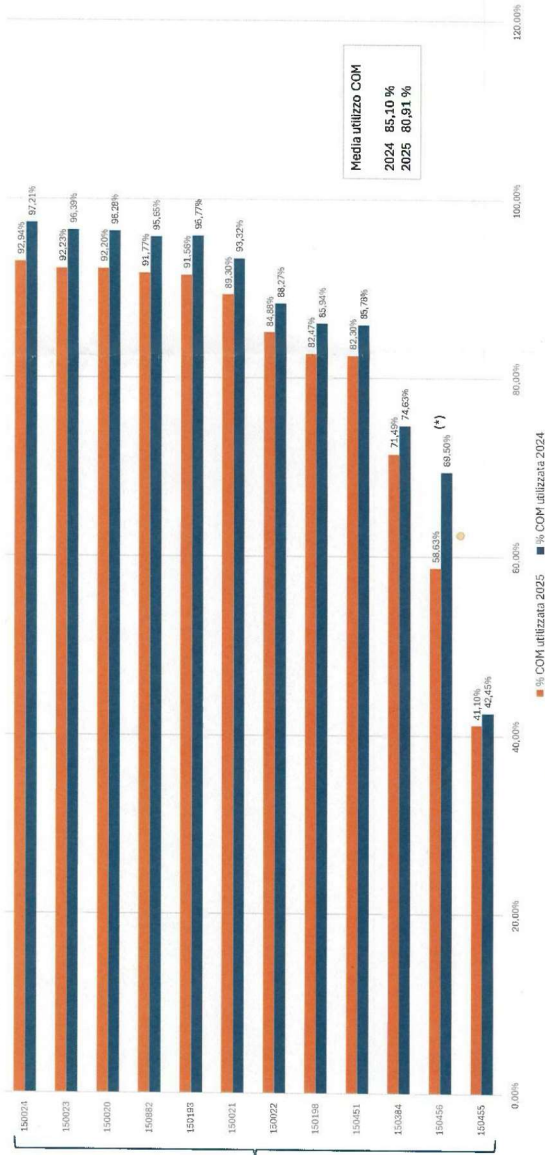
Grafico di avvicendamento COM della quota tetto individuale DGRC 545/2024

SETTING AMBULATORIALE - PICCOLO GRUPPO - DOMICILIARE  
PREST. AL 100%

Anni 2024/2025

NSIS	2024										2025									
	CON AMB	COM	DOM	COM TOT	AMB	PG	DOM	Tot Prest	Prest/die	% COM utilizzata 2024	Mesi produzione	AMB	PG	DOM	Tot Prest	Prest/die	% COM utilizzata 2025	Mesi produzione		
150455	104	41	145	12624	763	5081	19467	61,56	42,45%	12	12,552	1,046	4,262	17,880	69,80	41,10%	12			
150456	85	33	118	4207	144	1600	6131	82,01	69,50%	3	14,725	724	5,307	20,756	69,19	58,63%	12			
150384	50	30	80	12324	367	5220	17911	59,70	74,63%	12	12,285	503	4,369	17,157	57,19	71,49%	12			
150451	19,3	2,9	22,2	3902	142	1670	5713	19,04	85,76%	12	3,880	194	1,407	5,461	18,27	82,30%	12			
150198	14	6,2	20,2	3655	103	1450	5209	17,36	85,94%	12	3,635	141	1,222	4,998	16,66	82,47%	12			
150022	41	0	41	7457	301	3100	10658	36,19	88,27%	12	7,415	412	2,612	10,440	34,80	84,88%	12			
150021	27	18,5	45,5	8697	198	3643	12739	42,46	83,32%	12	8,847	272	3,070	12,189	40,63	89,30%	12			
150193	34	36	70	14162	249	5700	20111	67,04	95,77%	12	14,082	342	4,804	19,228	64,09	91,56%	12			
150882	254	44	298	59233	1863	24329	85515	285,05	95,65%	12	58,988	2,555	20,467	82,040	273,07	91,77%	12			
150020	89	46,7	135,7	29359	726	12000	42086	140,29	96,28%	12	29,164	986	10,113	40,302	154,34	92,20%	12			
150023	50	45,59	95,59	19225	387	7750	27841	92,14	96,39%	12	18,434	503	6,531	26,449	88,16	92,23%	12			
150024	57,06	49	106,06	21663	419	6850	30681	103,10	97,21%	12	21,540	574	7,468	29,572	98,57	92,94%	12			
854,36	362,89	1187,26	197097	5643	80593	283331	944,44		85,10%		206,526	6,261	71,703	266,490	654,97		80,91%			

Percentuale di utilizzo COM - 2024/2025 - Setting: AMB+PG+DOM

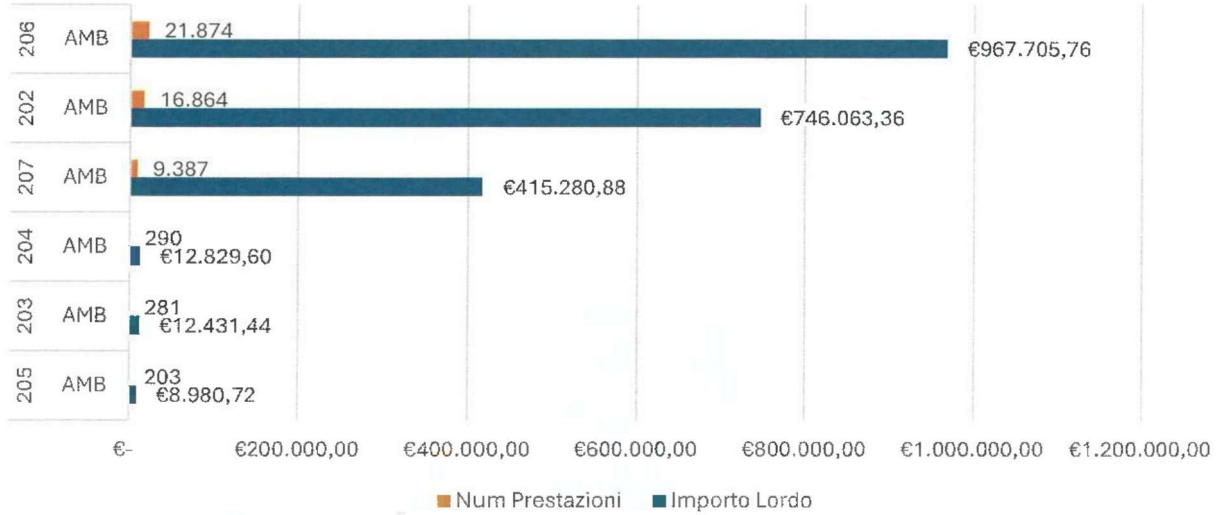


(\* Per il 2024 per la struttura NSIS 150456 la % di utilizzo COM è stata rapportata a 3 mesi, corrispondenti al periodo contrattualizzabile.

AIAS  
 FEDERACFE  
 ASPIA  
 Associazione Sanità Privata Acronitidia Territoriale  
 Impovero Palaces - Via Imbreco, 10 (ex Via G. Luanghi)  
 80038 PONTICIANO (AV) - 08166491710  
 r.n.d. Fiscale e Partita IVA 08166491710

Il Referente di spesa  
 Dott. Luigi Calligaris

Mobilità Passiva infra regione - Prestazioni  
AMBULATORIALI - 2023



Mobilità Passiva infra regione - Prestazioni  
AMBULATORIALI PICC.GR. - 2023



Mobilità Passiva infra regione - Prestazioni  
DOMICILIARI - 2023



*Handwritten signature*

*Handwritten signatures*

*FED. SAC. PG  
F. D. - in A. L. -  
PER PIÙ VISIONE*

*COPF...  
AISIC*

*Handwritten signatures and text*



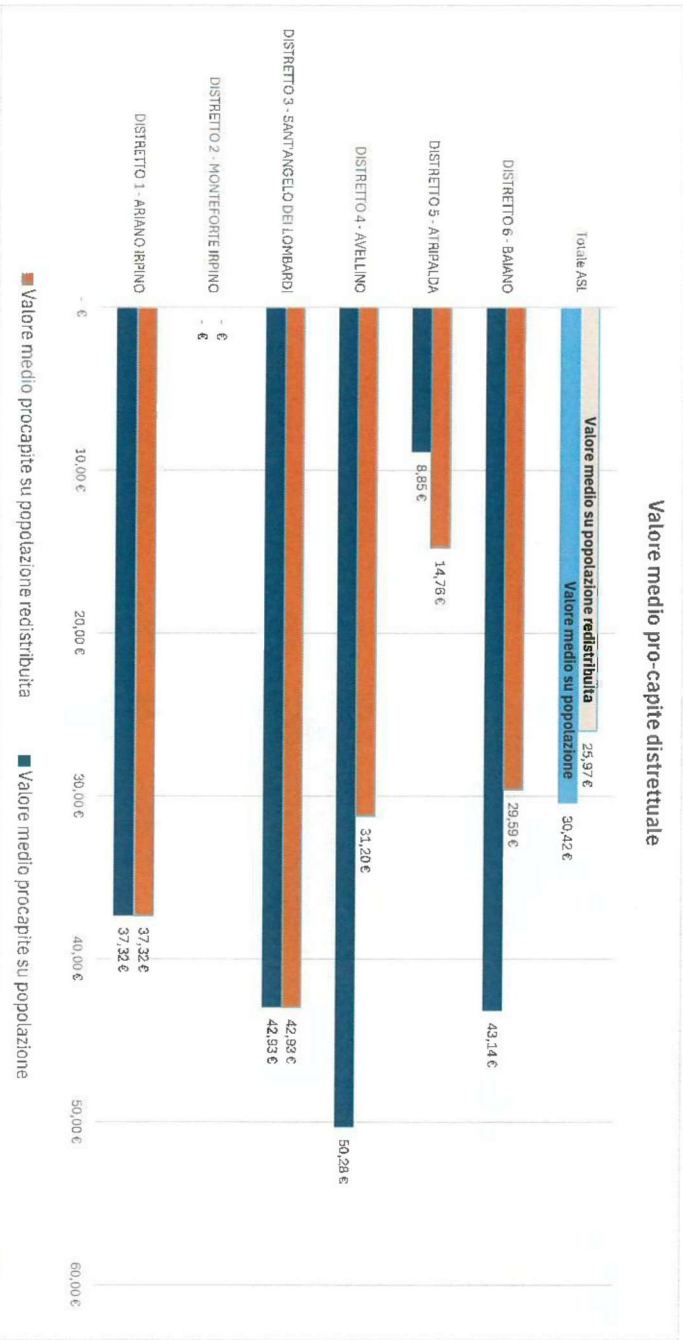
## Valore medio procapite distrettuale

Riabilitazione ex art.26 - Setting: Ambulatoriale/Piccolo gruppo/Domiciliare

Allegato n. 15 Verbale Tavolo Tecnico del 21.11.2024

DESCRIZIONE DISTRETTO	Popolazione	Popolazione redistribuita	N.Prest. AMB	N.Prest. PG	N.Prest. DOM	Tetto Distrettuale	Valore medio procapite su popolazione	Valore medio procapite su popolazione redistribuita
DISTRETTO 1 - ARIANO IRPINO	82.118,0	82.118	49.335	1.874	17.203	3.064.375,60 €	37,32 €	37,32 €
DISTRETTO 2 - MONTEFORTE IRPINO	35.798,0	-	-	-	-	- €	- €	- €
DISTRETTO 3 - SANT'ANGELO DEI LOMBARDI	58.606,0	58.606	40.935	1.077	13.989	2.516.235,16 €	42,93 €	42,93 €
DISTRETTO 4 - AVELLINO	93.000,0	149.846	75.175	3.601	26.001	4.675.651,36 €	50,28 €	31,20 €
DISTRETTO 5 - AIRRAPALDA	97.404,0	58.442	14.082	483	4.804	862.430,26 €	8,86 €	14,76 €
DISTRETTO 6 - BAIANO	39.067,0	56.951	26.979	1.227	9.706	1.685.307,62 €	43,14 €	29,59 €
<b>Totale ASL</b>	<b>405.963,0</b>	<b>405.963</b>	<b>206.526</b>	<b>8.261</b>	<b>71.703</b>	<b>12.804.000,00 €</b>	<b>30,42 €</b>	<b>25,97 €</b>
							<i>media</i>	<i>media</i>

Fonte: ISTAT/2022



*Handwritten signature in blue ink.*

PER PRESS VISIONE  
**ASPAT**  
 Associazione Sanita Privata Accredita - Contratto  
 Impero Palace - Via Impero  
 80038 POMIGLIANO D'ARCO (NA)  
 Cod. Fiscale 01211120121

*Handwritten signatures and stamps:*  
 UGICSAFC  
 A. P. ...  
 COWE...  
**RAISIC**

*Handwritten signature and stamp:*  
 HOVA CAMPANA

*Handwritten signatures and stamps:*  
 APIC  
 DIAS