

OGGETTO: Verbale riunione Tavolo Tecnico della Macroarea “Assistenza Specialistica Ambulatoriale” del 13 GIUGNO 2024

In data 13/06/2024, alle ore 11.00 sono riuniti i componenti del Tavolo Tecnico della Macroarea “Assistenza Specialistica Ambulatoriale” dell’Asl Napoli 2 Nord, la cui presenza è attestata dalla firma in calce al presente verbale, per discutere sul seguente ordine del giorno:

- Saldo Anno 2023

Preliminarmente il dott. Daniele precisa che, stante il perdurare dell’allerta sismica in area flegrea, nella PEC di convocazione della presente riunione è stata data la possibilità alle Associazioni di Categoria eventualmente assenti di far pervenire osservazioni in merito alle tabelle, a tale scopo anticipate sempre per PEC.





Sono pervenute, e vengono allegate al presente verbale di cui costituiscono parte integrante, comunicazioni da parte delle seguenti Associazioni: AISIC – FEDERCARDIO e ASPAT

Nel corso della riunione l’S.N.R. chiede di conoscere se il calcolo del VALORE MEDIO PRESTAZIONALE sia stato eseguito comprendendo l’intera produzione o soltanto il contrattualizzato.

L’ASL NAPOLI 2 NORD precisa che il calcolo viene fatto sull’intera produzione erogata per conto del Servizio Sanitario Regionale e presente sul file del CaComm.

Le Associazioni Categoria prendono atto delle tabelle presentate

La seduta si chiude alle ore 12.30

AIOP	Grazia Vesuviano	
ANISAP	Alessandro Totaro *	
FEDERBIOLOGI	Antonella Guerriero	
FEDISALUTE	Bruno Accarino *	
SNR	Bruno Accarino	
FRAS	Alessandro Totaro	
CONFAPI	Antonella Guerriero *	
ASL NAPOLI 2 NORD	Camillo Daniele	
ASL NAPOLI 2 NORD	Michele Liguori	

* per delega

Data: 12 giugno 2024, 16:25:40
Da: Associazione AISIC <aisic@pec.it>
A: accreditalmento@pec.aslnapoli2nord.it
Oggetto: Re:Tavolo Tecnico 2023 - Asttisistenza Specialistica - Trasmissione Dati

Abbiamo preso visione dei dati corretti del consuntivo 2023 per cui per noi vi e' il nulla osta alla chiusura dell'esercizio.

Come d'intesa non saremo presenti alla riunione di domani visto il rischio sismico e pertanto vi chiediamo di riportare a verbale la nostra posizione.

Cordiali saluti

Il Presidente

dott. Gaetano Gambino

Da accreditalmento@pec.aslnapoli2nord.it

A "Associazione Categoria FEDERLAB_Campania" federlabcampania@pec.it,"Associazione Categoria FEDERODONTOIATRI" odontoiatriaccreditati@pec.it,"Associazione Categoria ConfAPI" api@pec.api.napoli.it,"Associazione Categoria ANISAP" anisap@pec.it," Associazione Categoria SNR" bruno.accarino@mysecuremail.it,"Associazione Categoria AISIC" aisic@pec.it,"Associazione Categoria SBV" sindacatosbvcampania@legalmail.it,"Associazione di Categoria FED.I.SALUTE" fedisalutecampania@pec.it,"Associazione Categoria UNINIONE INDUSTRIALI Napoli" unioneindustrialinapoli@pec.it,"Associazione Categoria AISA" aisa@legalmail.it,"Associazione Categoria FEDERBIOLOGI" nazionalefederbiologi@pcert.it,"Associazione Categoria FEDERCARDIO" federcardiocampania@pec.it," ASPAT Associazione Categoria" aspat@pec.it,"Associazione Categoria AIOP" aiopcampania@pec.it

Data: 13 giugno 2024, 10:02:57
Da: federcardiocampania <federcardiocampania@pec.it>
A: accreditalento@pec.aslnapoli2nord.it
Oggetto: Re:CONVOCAZIONE TAVOLO TECNICO 13.06.2024 ASSISTENZA SPECIALISTICA
Letto quanto inviato, non sar  in presenza Federcardio per i motivi da voi esposti, ma concede nulla osta alla chiusura dell' esercizio 2023

Cordiali saluti

Silvio Siciliano

Presidente Federcardio

Da accreditalento@pec.aslnapoli2nord.it

A "Associazione Categoria AIOP" aiopcampania@pec.it,"Associazione Categoria FEDERLAB_Campania" federlabcampania@pec.it,"
Associazione di Categoria FED.I.SALUTE" fedisalutecampania@pec.it,"Associazione Categoria FEDERBIOLOGI"
nazionalefederbiologi@pcert.it,"Associazione Categoria SNR" bruno.accarino@mysecuremail.it,"Associazione Categoria AISIC" aisc@pec.
it,"Associazione Categoria ConfAPI" api@pec.api.napoli.it,"Associazione Categoria SBV" sindacatosbvcampania@legalmail.it,"Associazione
Categoria FEDERCARDIO" federcardiocampania@pec.it,"Associazione Categoria FEDERODONTOIATRI" odontoiatriaccreditati@pec.it,"
Associazione Categoria ASPAT" aspat@pec.it,"Associazione Categoria AISA" aisa@legalmail.it,"Associazione Categoria UNINIONE
INDUSTRIALI Napoli" unioneindustrialinapoli@pec.it,"Associazione Categoria ANISAP" anisap@pec.it
Cc "Avv. Antonio Postiglione Direzione Generale per la Tutela della Salute e il Coordinamento del Sistema Sanitario Regionale" dg.



Da aspat@pec.it

Al Direttore Generale

Dr. Mario Iervolino

direzione generale@pec.aslnapoli2nord.it

pc Al Direttore UOC Accreditamento

Dr. Camillo Daniele

accreditamento@pec.aslnapoli2nord.it

ASL NAPLI 2 NORD

Oggetto: comunicazione associativa inerente OdG del Tavolo Tecnico Paritetico Aziendale Macroarea Specialistica Ambulatoriale tenutosi in data 13/06/2024.

L'ASPAT, preliminarmente, ringrazia il Direttore Dr. Daniele per aver concesso alle Associazioni di Categoria l'opportunità di partecipare in modalità differita all'odierno Tavolo Tecnico.

L'ASPAT per il setting FKT – art.44 conferma quanto dichiarato a Verbale nell'ultimo Tavolo Sindacale Aziendale del 29 gennaio u.s. ribadendo, da un lato, viva soddisfazione per il raggiungimento degli indifferibili obiettivi suggeriti dall'Associazione e ritenuti perequativi per la Branca di FKT e, dall'altro, stigmatizzando la tardività della innovazione contrattuale 8-quinquies concernente la facoltà di incremento del tetto di struttura entro il limite del 10% che di fatto non ha consentito un pieno ed adeguato utilizzo per l'esercizio 2023 delle assegnazioni ascrivibili alla predetta voce.

Pertanto, l'Associazione significa nuovamente quanto trascritto a Verbale in occasione della riunione regionale del 28 dicembre u.s. (nb. il giorno prima della repentina adozione della DGRC 800/2023 relativa ai tetti definitivi 2023 ed a quelli provvisori 2024) precisando che i dati del consuntivo anno 2023, per quanto detto, non possono e non devono essere utilizzabili appieno per il calcolo delle cd "premierità" ai sensi dell' "Allegato B" ex DGRC 215/2022 in quanto l'adottanda definizione dei "tetti definitivi" anno 2024 prescinde da un accurata analisi del consuntivo erogativo biennio 2022 – 2023 in ambito SSR ai sensi della DGRC 210/2022, congiuntamente inteso come pubblico e privato accreditato.

In altri termini, ASPAT sostiene la necessità, ai fini delle garanzie costituzionali di erogazione dei LEA, di una equa rimodulazione distributiva delle risorse attribuibili al sistema dell'accreditamento istituzionale ai sensi della DGRC 210 del 2022 che ha inglobato in un "unicum" l'intera programmazione dei setting della specialistica ambulatoriale regionale (tra cui la FKT) afferente al privato accreditato SSR con quella dei presidi pubblici a gestione diretta/statale.

A tal riguardo alla presente dichiarazione **si allega l'atto d'intervento**, tuttora inevaso, dello Studio Legale designato del 27/03/2024 ai sensi della L.241/90 ed art.33 DL.vo 33/2013 riguardante i POA adottati a seguito della DGRC 210 ed il quadro completo del consuntivo erogativo prestazionale per il biennio 2022 – 2023 dei presidi pubblici di medicina fisica e riabilitativa della ASL Napoli 2 Nord a cui sono stati assegnati n. 43.857 prestazioni annue.

L'ASPAT, per la Branca di Diabetologia, nell'esaminare i dati del consuntivo 2023, si rinvia a quanto ripetutamente evidenziato negli anni scorsi circa le gravose criticità di definizione dei budget di struttura dei presidi privati accreditati di Diabetologia di II° Livello dell'intero territorio regionale. Pertanto, ribadisce che stante il permanere di assegnazioni economiche sottostimate, adottate in dispregio della normativa sull'appropriatezza erogativa (DCA 88/2013) e delle linee guida di Governo delle Reti assistenziali diabetologiche territoriali tese a garantire al paziente diabetico parametri LEA adeguati (cfr. valore medio prestazionale pari a n.25,2 annue per una spesa media pro-capite di € 220), l'attribuzione ad iso-risorse di "*indicatori di premialità*" ai sensi dell'Allegato B della DGRC 215 «*in modo da premiare i comportamenti ritenuti maggiormente performanti*», risulta essere un procedimento "*trompe l'oeil*" (illusione ottica), divisivo, anacronistico e contro produttore sul piano meramente assistenziale.

Trattasi di una assistenza diabetologica "*discount*" a cui il privato accreditato non può sottrarsi per carenza di fondi e per garantire al paziente il principio della presa in carico nella continuità assistenziale.

La soluzione a tale problematica va ricercata nel più volte evocato "*PDTA diabetologico*" in grado di assicurare, diversamente dal vigente setting, efficienza, efficacia, appropriatezza ed economicità al sistema integrato delle cure dedicate al paziente diabetico, nonché una auspicabile responsabilizzazione dell'Utente.

Tutto ciò utilizzando con rigore le risorse economiche attribuite al capitolo dell'accREDITAMENTO istituzionale SSR ex DGRC 210/2022, unitariamente inteso come pubblico e privato accreditato.

Deferenti saluti.

A handwritten signature in blue ink, appearing to read "Pier Paolo Polizzi", is written over the ASPAT logo. The logo itself is partially obscured by the signature.

ASPAT
Il Presidente
Dr. Pier Paolo Polizzi

Allegato: - **Atto d'intervento L. 241/90 - Avv. Patrizia Kivel Mazuy**

Diabetologia

NSIS_23	Denominazione struttura erogatrice	TETTO NETTO D.G.R.C. 800/2023	consumivo 2023 VMP	Consuntivo 2023			abbattimenti del fatturato NETTO				NETTO LIQUIDABILE		
				NUM	LORDO	NETTO	eccedenza fuori regione	superamento VMP	per altri controlli	entro il tetto di spesa	entro il 10% di extra tetto	OLTRE il 10% di extra tetto	
DIA451	POLIAMBULATORIO ROECKERE DI CLAUDIA DELLO IACOVO	232.569	11,99	22.420	268.785	250.755	-	-	377	232.569	17.809	0	
DIA452	CENTRO ANTIDIABETE EMOTEST S.R.L.	233.575	19,91	11.714	233.264	216.024	-	-	132	215.893	0	0	
DIA453	C.M.P. CENTRO DI MEDICINA PREVENTIVA S.N.C.	228.048	10,17	25.500	259.431	232.666	-	-	2.669	228.048	1.949	0	
DIA454	C.M.G.M DIABETOLOGIA S.R.L.	225.686	9,71	22.943	222.686	205.176	-	-	109	205.067	0	0	
DIA455	CENTRO POLIDIAGNOSTICO B. CROCE S.R.L.	246.066	14,18	18.417	261.149	231.384	-	-	471	230.913	0	0	
DIA456	BIODIAGNOSTICA RISPOLI S.R.L.	225.686	10,71	25.440	272.559	250.054	-	-	644	225.686	23.724	0	
DIA457	EMICENTER S.R.L.	225.686	14,45	14.375	207.656	188.066	-	-	123	187.944	0	0	
DIA458	MA.MA. S.R.L.	225.686	16,58	15.176	251.679	233.854	-	-	269	225.686	7.900	0	
DIA520	CENTRO DIAGNOSTICO BISIGNANO DELLA DOTT. PROTA	188.072	12,54	13.391	167.922	155.667	-	-	0	155.667	0	0	
DIA521	I.S.M. BAIA SRL	188.072	7,73	15.029	116.187	103.525	-	-	0	103.525	0	0	
DIA523	CENTRO DI DIAGNOSTICA MEDICA SRL	188.072	5,59	3.561	19.924	17.364	-	-	0	17.364	0	0	
DIA524	CENTRO SAN NICOLA SRL	188.072	16,93	8.282	140.248	132.743	-	-	0	132.743	0	0	
		2.595.289	12,34	196.248	2.421.492	2.217.280	0	0	4.793	2.161.105	51.382	0	

Branche a Visita

NSIS_23	Denominazione struttura erogatrice	Consuntivo 2023				abbattimenti del fatturato NETTO					NETTO LIQUIDABILE		
		TETTO NETTO D.G.R.C. 800/2023	NUM	LORDO	NETTO	eccedenza fuori regione	superamento VVIP	per altri controlli	entro il tetto di spesa	entro il 10% di extra tetto	OLTRE il 10% di extra tetto		
021051	CASA DI CURA SAN GIOVANN GIUSEPPE	5.345	251	5.357	4.748	0	0	265	4.483	0	0		
022004	CENTRO SERAPIDE SPA	5.760	358	6.699	5.899	0	0	52	5.760	87	0		
022036	CENTRO DENTALE FLEGREO	33.165	1.127	31.461	31.186	0	0	16	31.171	0	0		
022062	IPER SRL	495.765	6.687	552.547	531.975	0	0	0	495.765	36.210	0		
022064	CENTRO SERAPIDE SPA		79	1.469	1.269	0	0	0	860	86	323		
022065	CENTRO SERAPIDE SPA	3.717	250	4.917	4.372	0	0	140	3.717	372	143		
023005	CASA DI CURA VILLA DEI FIORI MUGNANO	373.201	15.769	412.569	380.515	0	0	62	373.201	7.252	0		
023010	CENTRO SERAPIDE SPA	4.879	288	5.485	4.825	0	0	29	4.797	0	0		
023011	DENTAL CENTER SRL	273.014	9.116	280.393	253.038	0	0	277	252.761	0	0		
023012	DENTI SANI DEL DR. LUIGI PIANESE & C.	35.288	228	8.688	7.934	0	0	0	7.934	0	0		
150207	CASA DI CURA VILLA DEI FIORI ACERRA	71.709	861	71.144	68.425	0	0	0	68.425	0	0		
612011	AESCLAPIUS CENTER S.A.S DI IOVINE LUCA	42.939	2.413	39.138	36.919	0	0	31	36.888	0	0		
713011	DPM DENTALE S.A.S.	58.886	2.263	59.040	56.978	0	0	46	56.932	0	0		
720100	DOTT. ANGELO DE FAZIO SAS	121.875	3.524	103.328	95.305	0	0	19	95.285	0	0		
812611	PANACEA S.R.L.	383.108	16.932	423.285	391.103	0	0	294	383.108	7.700	0		
AMB440	L'UOMO DI DI BONITO ANTONIO SAS	231.807	12.136	278.124	243.659	0	0	302	231.807	11.550	0		
		2.140.456	72.282	2.283.648	2.118.151	0	0	1.534	2.052.894	63.257	467		

Controllo V.M.P. Anno 2023 - BRANCHE A VISITA

DESCRIZIONE	COD_BRA	BRANCA
CENTRO MEDICO CHIRURGICO ISCHIA	019	ORTOPEDIA E TRAUMATOLOGIA
	020	OSTETRICIA E GINECOLOGIA
CASA DI CURA VILLA DEI FIORI	003	CHIRURGIA GENERALE
	016	OCULISTICA
	019	ORTOPEDIA E TRAUMATOLOGIA
	020	OSTETRICIA E GINECOLOGIA
	021	OTORINOLARINGOIATRIA
	025	UROLOGIA
L'UOMO	003	CHIRURGIA GENERALE
	005	CHIRURGIA VASCOLARE - ANGIOLOGIA
	015	NEUROLOGIA

V.M.P. = 30,85

V.M.P. = 16,00

V.M.P. = 38,41

V.M.P. = 15,53

	DICHIARATO LORDO	DICHIARATO PREST.
ANESTESIA completa	623.691,24	7.548
IPER SRL	552.546,81	6.687
VILLA DEI FIORI S.R.L.	71.144,43	861
CHIRURGIA GENERALE	22.111,00	1.125
CASA DI CURA VILLA DEI FIORI S.R.L.	21.798,53	1108
L'UOMO S.R.L.	312,47	17
ODONTOSTOMATOLOGIA -	906.197,01	33.190
CENTRO DENTALE FLEGREO	31.461,42	1.127
DENTAL CENTER SRL	280.393,27	9.350
DENTI SANI SRL DI PIANESE LUIGI C.	8.688,45	228
DOTT. ANGELO DE FAZIO S.R.L.	103.328,03	3.524
DPM DENTALE S.A.S.	59.040,42	2.263
PANACEA S.R.L.	423.285,42	16.932
ORTOPEDIA E TRAUMATOLOGIA	37.225,49	1.936
CASA DI CURA VILLA DEI FIORI S.R.L.	13.886,56	735
CENTRO DI FISIOCINESITERAPIA SERAPIDE S.P.A	18.570,25	975
CENTRO MEDICO CHIRURGICO ISCHIA SRL	4.768,68	226
OSTETRICIA E GINECOLOGIA	6.515,46	327
CASA DI CURA VILLA DEI FIORI S.R.L.	5.926,66	297
CENTRO MEDICO CHIRURGICO ISCHIA SRL	588,80	30
OTORINOLARINGOIATRIA	71.024,97	4.220
AESCLAPIUS CENTER S.A.S DI IOVINE	39.138,31	2.413
CASA DI CURA VILLA DEI FIORI S.R.L.	31.886,66	1.807

VMP = 82,63

VMP = 19,65

VMP = 27,30

VMP = 19,23

VMP = 19,97

VMP = 16,83

Cardiologia

NSIS_23	Denominazione struttura erogatrice	Consuntivo 2023				abbattimenti del fatturato NETTO				NETTO LIQUIDABILE		
		TETTO NETTO D.G.R.C. 800/2023	consuntivo 2023 VMP	NUM	LORDO	NETTO	eccedenza fuori regione	superamento VMP	per altri controlli	entro il tetto di spesa	entro il 10% di extra tetto	OLTRE il 10% di extra tetto
021051	CENTRO MEDICO CHIRURGICO ISCHIA SRL	174.556	37,52	5.290	198.471	171.958	0	0	530	171.428	0	0
021083	CARDIO A SAS	714.725	36,59	22.431	820.815	716.418	0	0	1.658	714.725	35	0
022051	CENTRO CARDIOLOGICO FLEGREO SAS	360.575	36,77	12.231	449.729	396.323	0	0	400	360.575	35.347	0
022067	MEDICOR SRL DI FLORIANA D'ANGELO	213.046	33,97	7.200	244.550	212.835	0	0	325	212.511	0	0
023003	STUDIO DI CARDIOLOGIA DANICARD	196.091	36,75	5.844	214.792	196.535	0	0	354	196.091	90	0
023005	CASA DI CURA VILLA DEI FIORI	97.128	34,39	3.075	105.753	95.921	0	0	90	95.831	0	0
023007	CL.DA. DI CIOTOLA GIACOMO SAS	127.701	27,96	4.926	137.730	125.483	0	0	302	125.181	0	0
023051	CENTRO AKTIS DIAGNOSTICA E TERAPIA SPA	610.555	37,95	17.661	670.229	612.463	0	0	376	610.555	1.532	0
023056	CENTRO DIAGNOSTICO CARDIOVASCOLARE NAPOLITANO SRL	564.189	35,84	16.835	603.447	548.027	0	0	570	547.458	0	0
332011	ANGIOCARD SAS	995.466	34,79	31.840	1.107.806	996.826	0	0	2.563	994.263	0	0
333011	CARDIO CENTER SAS	463.826	34,07	15.091	514.199	472.412	0	0	2.102	463.826	6.485	0
413411	CENTRO CARDIOLOGICO ASSOCIATO SRL	390.992	34,54	15.493	535.172	494.523	0	0	1.276	390.992	39.099	63.156
512711	VIGORITO SAS DI VALIANI RITA C	243.115	34,12	7.548	257.562	235.238	0	0	1.110	234.127	0	0
613511	L.D.C. DI G. CIMMINIELLO SNC	361.488	33,93	12.499	424.139	389.091	0	0	1.451	361.488	26.152	0
613611	MEDICAL CARDIOCENTER SAS	170.185	34,60	6.558	226.879	199.062	0	0	1.731	170.185	17.019	10.128
690100	COLEMAN SPA - SPOKE AGG406	543.875	36,17	17.001	615.003	557.928	0	0	739	543.875	13.314	0
690300	CARDIOCENTER SUD DI ZANFARDINO VINCENZO	104.004	34,27	3.260	111.707	103.174	0	0	362	102.813	0	0
712911	NUOVA GESTIONE CENTRI DIAGNOSI E TERAPIA MALATTIE CV	365.552	34,33	13.369	459.004	404.809	0	0	734	365.552	36.555	1.968
713311	C.C.A. SRL	533.510	35,07	16.175	567.242	521.964	0	0	1.119	520.846	0	0
812011	HEART LINE SRL	153.547	32,45	6.075	197.160	180.386	0	0	305	153.547	15.355	11.180
832011	ARS CARDIOLOGICA SNC	260.346	34,27	8.512	291.746	269.857	0	0	1.209	260.346	8.302	0
AMB508	AKTIS CLINIQUE S.P.A.	157.164	36,86	5.399	198.995	175.260	0	0	440	157.164	15.716	1.939
AMB515	GAL.MA.CA. S.r.l. (ex 613911)	120.524	33,53	4.004	134.244	123.047	0	0	4.821	118.226	0	0
AMB538	DIAGNOSTICA CARDIOVASCOLARE DR. ROMEO D. SAS (ex 023006)	618.665	36,28	19.299	700.180	619.510	0	0	404	618.665	441	0
		8.540.827		277.616	9.786.553	8.819.052	0	0	24.970	8.490.269	215.443,00	88.370

4 Medicina Nucleare

NSIS_23	Denominazione struttura erogatrice	Consumitivo 2023 VIMP						Consumitivo 2023				abbattimenti del fatturato NETTO				NETTO LIQUIDABILE		
		TETTO NETTO D.G.R.C. 800/2023	C	B1	B2	CLASSE	NUM	LORDO	NETTO	eccedenza fuori regione	superamento VMP	per altri controlli	entro il tetto di spesa	entro il 10% di extra tetto	OLTRE il 10% di extra tetto			
023051	CENTRO AKTIS SPA	2.760.760	1.064,17	0,00	0,00	C	533	128.056	2.760.082		0	0	2.760.082	0	0			
522211	EMICENTER	1.135.533	1.066,98	0,00	0,00	C	2.605	2.772.157	1.138.472		0	0	1.135.533	2.939	0			
690100	COLEMAN SPA	2.436.559	0,00	124,09	850,00	B	1.070	1.146.666	2.736.224		0	0	2.436.559	243.656	56.009			
AMB508	AKTIS CLINIQUE S.P.A.	1.312.009	0,00	124,98	850,00	B	5.587	2.778.751	1.475.041		0	129	1.312.009	131.201	31.702			
		7.644.862					4.763	1.385.025	8.109.819		0	129	7.644.183	377.796	87.711			

Radiologia Diagnostica

NSIS_23	Denominazione struttura erogatrice	consuntivo 2023 VMP		Consuntivo 2023					abbattimenti del fatturato NETTO				NETTO LIQUIDABILE		
		€ VMP	CLASSE	NUM	LORDO	NETTO	eccedenza fuori regione	superamento VMP	per altri controlli	entro il tetto di spesa	entro il 10% di extra tetto	OLTRE il 10% di extra tetto			
TETTO NETTO D.G.R.C. 800/2023															
021030	ECORAD SNC	64,85	D	3.787	245.573	216.527	0	0	85	216.442	0	0	0	0	
021031	DIAGNOSTICA DI LABORATORIO E RADIOLOGIA SAS DI DE LUCIANO VAINO	36,712	A	1.081	39.157	33.952	0	0	412	33.540	0	0	0	0	
021051	CENTRO MEDICO CHIRURGICO ISCHIA S.R.L.	471,950	C	8.696	483.733	422.551	0	0	2.970	419.581	0	0	0	0	
022022	STUDIO RADIOLOGIA GUIDA DOMENICO	54,725	A	2.087	65.903	53.813	0	0	1.035	52.778	0	0	0	0	
022034	GIOMAR SAS DI MAGLIONE F & C	236,638	B	7.751	278.011	242.419	0	0	1.445	236.638	4.336	0	0	0	
022035	GESTIONE SERVIZI CENTRI DI RADIOLOGIA DANIELE	248,744	A	9.202	302.567	251.509	0	0	3.996	247.513	0	0	0	0	
022053	GEMINI STUDIO RADIOLOGICO SRL	1.730,684	D	30.821	1.914,664	1.721,950	0	0	4.945	1.717,045	0	0	0	0	
022063	STUDIO RADIOLOGICO FURBATO S.A.S. DI MAIONE F.SCO & C.	1.004,951	D	20.555	1.128,984	981,860	0	0	1.491	980,369	0	0	0	0	
023005	CASA DI CURA VILLA DEI FIORI VUIGNANO	40,126	B	1.179	46,081	40,616	0	0	0	40,126	490	0	0	0	
023026	VILLA MAIONE CASA DI CURA SRL	39,381	B	543	41,799	37,987	0	18,608	420	18,958	0	0	0	0	
023044	RAGGI X CENTRO DIAGN. E POLISP. DI ORLANDO GENNARO & C. S.N	951,086	C	26,330	1,190,687	1,010,408	0	0	2,754	951,086	56,568	0	0	0	
023045	STUDIO DI RADIOLOGIA CE.DI.ME.	621,390	B	16,456	684,478	613,372	0	0	2,181	611,191	0	0	0	0	
023046	STUDIO DI RADIOLOGIA DIAGNOSTICA PALUMBO SRL	1,020,112	C	29,468	1,278,350	1,075,993	0	0	15,662	1,020,112	40,219	0	0	0	
023048	C.M.R. DI ORABONA GIOVANNI	364,623	C	8,122	391,287	345,891	0	0	928	344,963	0	0	0	0	
023049	DIAGN. CICCARELLI S.A.S. DI GRAGNAMIELLO LORENZO	163,692	B	5,194	193,847	167,080	0	0	474	163,692	2,915	0	0	0	
023050	RAGGI X VARCATURO SRL	533,680	C	13,560	621,097	541,332	0	0	1,861	533,680	5,791	0	0	0	
023051	CENTRO AKTIS DIAGNOSTICA E TERAPIA SPA	7,982,387	D	122,823	8,805,767	7,994,949	0	0	2,582	7,982,387	9,980	0	0	0	
023057	STUDIO DI DIAGNOSTICA RADIOLOGICA G.MAZZELLA	292,537	C	6,861	342,408	295,337	0	0	977	292,537	1,823	0	0	0	
322211	NUOVA X RAYS S.R.L.	749,475	C	19,225	944,144	809,721	0	0	3,967	749,475	56,279	0	0	0	
332711	NUOVA GESTIONE CENTRO DI DIAGNOSTICA RADIOLOGICA ED ECOGRAFICA SRL	3,668,397	D	65,500	4,715,135	4,143,580	0	0	9,784	3,668,397	366,840	98,560	0	0	
413011	A. CHIANESE S.R.L.	339,882	B	9,261	378,974	341,314	0	0	2,358	338,956	0	0	0	0	
413511	IGEA RADIOLOGICA FRATTAMAGGIORE SRL	2,027,076	D	32,764	2,276,117	2,059,690	0	0	2,646	2,027,076	29,968	0	0	0	
512811	RADIOLOGIA SAS	310,528	B	10,098	328,542	290,055	0	0	887	289,168	0	0	0	0	
512911	CENTRO MEDICO SETTE RE S.R.L. RAD	153,540	C	3,646	125,085	112,395	0	0	450	111,945	0	0	0	0	
522211	STUDIO RAD. PROF. VINCENZO MUJTO SRL	5,962,358	D	97,609	6,698,683	5,925,742	0	0	14,969	5,910,773	0	0	0	0	
612311	C.R.T.F.	675,683	D	10,708	779,788	700,612	0	0	726	675,683	24,203	0	0	0	
613711	STUDIO DI RADIOLOGIA MEDICA ERREBI" SRL"	59,260	A	1,936	63,452	55,954	0	0	85	55,869	0	0	0	0	
690100	COLEMAN SPA	2,330,475	D	35,802	2,629,227	2,362,468	0	0	92,289	2,330,475	24,742	0	0	0	
690200	CASA DI CURA VILLA DEI FIORI SRL ACERRA	410,442	D	5,787	574,706	524,597	0	0	4,147	410,442	17,719	0	0	0	
712611	ECOTAC S.A.S. DI SETOLA DR. VINCENZO DOMENICO	158,887	B	5,086	173,647	156,179	0	0	1,833	154,346	0	0	0	0	
720200	CENTRO BETA ECO RAD	458,672	C	10,882	511,775	440,373	0	0	523	439,850	0	0	0	0	
812511	STUDIO RAD. ANFRA" S.N.C. DR. CAPASSO G.	177,505	A	6,904	210,955	176,980	0	0	41	176,939	0	0	0	0	
AMBS08	AKTIS CLINIQUE S.P.A.	338,741	D	5,912	418,731	382,867	0	0	26,142	338,741	17,985	0	0	0	
RAD435	CENTRO RADIOLOGICO ED ECOGRAFIA MEDICA DOTT. CRISPINO ROCCO & C SRL	78,980	B	2,552	87,122	77,811	0	0	288	77,523	0	0	0	0	
RAD516	I.D.A. S.R.L. (ex 713511)	1,493,845	D	22,476	1,653,829	1,487,871	0	0	683	1,487,188	0	0	0	0	
		35.423.395		660.664	40.624.306	36.095.795	0	110.898	120.997	35.105.484	659.857	98.560	0	0	

consuntivo 2023 VMP	
CLASSE	€ VMP
A	32,16
B	38,07
C	46,44
D	70,05

Radioterapia

NSIS_23	Denominazione struttura erogatrice	Consuntivo 2023					NORMALIZZATI 2023			
		TETTO NETTO D.G.R.C. 809/2023	N° PRESTAZIONI	LORDO	NETTO	2023 VIMP	Abbattimenti per una sola prestazione per intero trattamento	N° PRESTAZIONI	NETTO	VIMP NETTO
023051	CENTRO AKTIS SPA	8.794.000	128.995	8.868.551	8.805.251	68,75	74.939	128.303	8.730.312	68,04
522211	EMICENTER S.R.L.	4.163.000	60.234	4.147.239	4.109.177	68,85	21.777	60.031	4.087.399	68,09
690100	COLEMAN SPA	5.877.000	79.685	5.793.755	5.744.429	72,71	80.656	78.880	5.663.772	71,80
		18.834.000	268.914	18.809.545	18.658.856		177.373	267.214	18.481.483	

Consuntivo FKT 2023

NSIS	DENOMINAZIONE	DICHIARATO	CONTROLLI	RICONOSCIBILE	TETTO DGRC 800	EXTRATETTO	peso % extratetto	Tetto Non Speso	Non Speso Ridistribuito	DATI FINALI		
										LIQUIDABILE ASLNA2	EXTRATETTO nel 10%	FUORI TETTO
713111	C.F.O. SRL	366.769,62	-	366.769,62	353.861,64	12.907,98	2,34		3.221,70	357.083,34	9.686,28	
023048	C.M.R. SAS DI SCOTTI G.	412.358,52	-	412.358,52	382.784,74	29.573,78	5,35		7.381,32	390.166,06	22.192,46	
612311	C.R.T.F.	629.161,64	653,80	628.507,84	601.808,05	26.699,79	4,83		6.664,00	608.472,05	20.035,79	
023005	VILLA DEI FIORI MUGNANO	308.706,59	2.269,98	306.436,61	375.258,96			68.822,35	-	306.436,61	-	
720600	CENTRO A. BUONINCONTRO	112.066,71	1.854,39	110.212,32	110.483,96			271,64	-	110.212,32	-	
AMB418	CENTRO ALPHA SRL	1.232.501,64	886.368,64*	346.133,00	279.058,36	67.075,64	12,14		16.741,40	295.799,76	27.905,84	22.427,40
022004	CENTRO SERAPIDE S.P.A.	700.507,46	1.097,83	699.409,63	696.786,03	2.623,60	0,48		654,82	697.440,86	1.968,77	
022064	CENTRO SERAPIDE S.P.A.	173.983,38	949,45	173.033,93	171.421,55	1.612,38	0,29	10.800,19	-	171.823,98	1.209,95	
022065	CENTRO SERAPIDE S.P.A.	557.636,03	11.176,30	546.459,73	557.259,92				-	546.459,73	-	
023010	CENTRO SERAPIDE S.P.A.	703.420,18	776,41	702.643,77	698.527,21	4.116,56	0,75		1.027,45	699.554,66	3.089,11	
023023	CENTRO MEDICO RADAR	1.476.229,61	1.185,20	1.475.044,41	1.246.784,61	228.259,80	41,33		56.971,33	1.303.755,94	124.678,46	46.610,01
512910	CENTRO SETTE RE. FKT	216.678,93	-	216.678,93	269.942,98			53.264,05	-	216.678,93	-	
150364	CENTRO RIABNE PROCIDA	106.500,25	1.113,49	105.386,76	106.002,16			615,40	-	105.386,76	-	
150372	CENTRO RODI SRL	339.676,53	11.066,13	328.610,40	294.441,02	34.169,38	6,19		8.528,33	302.969,35	25.641,05	
413011	CHIANESE SRL	99.561,75	408,30	99.153,45	99.178,46			25,01	-	99.153,45	-	
690100	COLEMAN SPA	1.147.610,83	1.954,65	1.145.656,18	1.137.417,52	8.238,66	1,49		2.056,29	1.139.473,81	6.182,37	
150397	GIFOA SRL	167.542,56	-	167.542,56	166.599,85	942,71	0,17		235,29	166.835,14	707,42	
023008	MED CENTER DI MAISTO	749.432,24	1.802,06	747.630,18	644.794,35	102.835,83	18,62		25.666,78	670.461,13	64.479,43	12.689,62
150369	SERENA SAS	131.817,05	3.443,35	128.373,70	132.430,82			4.057,12	-	128.373,70	-	
150396	STUDIO CIEFFEMME	261.649,77	-	261.649,77	261.618,57	31,20	0,01		7,79	261.626,36	23,41	
150207	VILLA DEI FIORI ACERRA	156.781,11	-	156.781,11	123.539,24	33.241,87	6,02		8.296,83	131.836,07	12.353,92	12.591,12
		10.050.592,40	39.751,34	9.124.472,42	8.710.000,01	552.329,18	100,00	137.855,77	137.855,77	8.710.000,01	320.154,26	94.318,15

* per supplemento COM